

**ANEXO 3 DEL ACTA DE SESIÓN 37/2012, DE FECHA
DIECINUEVE DE JULIO DEL AÑO 2012**

INFORMACIÓN PROGRAMÁTICA



ANEXO 3.1 DEL ACTA DE SESIÓN 37/2012, DE FECHA DIECINUEVE DE JULIO DEL AÑO 2012

PROGRAMA OPERATIVO ANUAL 2012

PROGRAMA/PROYECTO: INAIIP-14982-PISP (CONSEJO GENERAL)

NOMBRE: PRESUPUESTO INSTITUCIONAL DE SERVICIOS PERSONALES DEL CONSEJO GENERAL

ENTREGABLES	ACCION	CANTIDAD	UNIDAD DE MEDIDA	CORRESPONSABLES	
Consejo General	COORDINAR	8	Persona	47.01.01	CONSEJO GENERAL
Unidad de Análisis y Seguimiento	COORDINAR	6	Persona	47.01.02	UNIDAD DE ANÁLISIS Y SEGUIMIENTO
TOTAL		14			

[Handwritten mark]

[Handwritten mark]

J-G-7
[Handwritten signature]


BENEFICIARIOS

GENERO BENEFICIARIO	META BENEFICIARIOS	REGION	TRIMESTRE				Acumulado de beneficiarios
			1	2	3	4	
M.J.	4	II	4.00	4.00			4.00
M.A.	2		2.00	2.00			2.00
M.A.M.	0		-	-			-
H.J.	3		4.00	4.00			4.00
H.A.	5		5.00	5.00			5.00
H.A.M.	0		-	-			-
	14		15	15	0	0	15

COSTOS ACUMULADOS

REGION	TRIMESTRE								Total
	1		2		3		4		
	%	COSTO	%	COSTO	%	COSTO	%	COSTO	
II	\$ 100	\$ 1,421,299	\$ 100	\$ 1,465,542	\$ 100	\$ -	\$ 100	\$ -	\$ 2,886,841
	\$ 100	\$ 1,421,299	\$ 100	\$ 1,465,542	\$ 100	\$ -	\$ 100	\$ -	\$ 2,886,841

D-917



ANEXO 3.2 DEL ACTA DE SESIÓN 37/2012, DE FECHA DIECINUEVE DE JULIO DEL AÑO 2012

PROGRAMA OPERATIVO ANUAL 2012

PROGRAMA/PROYECTO: INAIIP-01833-PISP (SECRETARÍA EJECUTIVA)

NOMBRE: PRESUPUESTO INSTITUCIONAL DE SERVICIOS PERSONALES CONTINUO

ENTREGABLES	ACCION	CANTIDAD	UNIDAD DE MEDIDA	CORRESPONSABLES	
Secretaria Ejecutiva	COORDINAR	4	Persona	47.02.01	OFICINA DE LA SECRETARIA EJECUTIVA
Difusión y Vinculación	COORDINAR	4	Persona	47.06.01	OFICINA DEL DIRECTOR DE DIFUSION Y VINCULACION
Administración y Finanzas	COORDINAR	6	Persona	47.03.01	OFICINA DEL DIRECTOR DE ADMINISTRACION
Capacitación y Proyectos Educativos	COORDINAR	4	Persona	47.05.01	OFICINA DEL DIRECTOR DE CAPACITACION Y PROYECTOS EDUCATIVOS

↙


↘

D. G. 7

Secretaría Técnica	COORDINAR	9	Persona	47.04.01	OFICINA DE LA SECRETARÍA TÉCNICA
Tecnologías de la Información	COORDINAR	4	Persona	47.07.01	OFICINA DEL DIRECTOR DE TECNOLOGÍAS DE LA INFORMACIÓN
TOTAL		<u>31</u>			

BENEFICIARIOS

GENERO BENEFICIARIO	META BENEFICIARIOS	REGION	TRIMESTRE				Acumulado de beneficiarios
			1	2	3	4	
M.J.	10	II	10.00	10.00			10.00
M.A.	8		8.00	8.00			8.00
M.A.M.	0		-	-			-
H.J.	9		10.00	10.00			10.00
H.A.	4		4.00	4.00			4.00
H.A.M.	0		-	-			-
	31			32	32	0	0



COSTOS ACUMULADOS

REGION	TRIMESTRE								Total
	1		2		3		4		
	%	COSTO	%	COSTO	%	COSTO	%	COSTO	
II	100	\$ 2,099,159	100	\$ 2,103,929	100	\$ -	100	\$ -	\$ 4,203,088
	100	\$ 2,099,159	100	\$ 2,103,929	100	\$ -	100	\$ -	\$ 4,203,088

D-917

ANEXO 3.3 DEL ACTA DE SESIÓN 37/2012, DE FECHA DIECINUEVE DE JULIO DEL AÑO 2012

PROGRAMA OPERATIVO ANUAL 2012

PROGRAMA/PROYECTO: INAIP-13854-SAI


NOMBRE: PROPORCIONAR EL SISTEMA DE ACCESO A LA INFORMACIÓN A LOS SUJETOS OBLIGADOS

INDICADOR # 13765

TIPO	META	VARIABLES	DESCRIPCIÓN
Porcentaje de cobertura del sistema de Acceso a la Información	27%	22924 B	Sujetos obligados que cuentan con el Sistema de Acceso a la Información
		22925 C	Total de sujetos Obligados

COPARTICIPANTES	INCIDE EN EL INDICADOR?	VARIABLES UTILIZADAS		ESTIMADO ANUAL	TRIMESTRES			
		B	C		1	2	3	4
TECNOLOGÍAS DE LA INFORMACIÓN	SI	33	121	27%	26	27		
SECRETARIA EJECUTIVA	NO	-	-	-				
AVANCE					21%	22%		

J-917.



INDICADOR # 15386



TIPO	META	VARIABLES	DESCRIPCIÓN
Número de consultas en la página WEB	17,000	22324 A	Consultas en la página web

COPARTICIPANTES	INCIDE EN EL INDICADOR?	VARIABLES UTILIZADAS		ESTIMADO ANUAL	TRIMESTRES			
		A	B		1	2	3	4
TECNOLOGÍAS DE LA INFORMACIÓN	SI	17,000	-	17,000	8,729	20,683		
SECRETARIA EJECUTIVA	NO	-	-					
AVANCE			-		8,729	20,683		

INDICADOR # 15387

TIPO	META	VARIABLES	DESCRIPCIÓN
Porcentaje de sujetos obligados que participan en el proyecto	32%	25509 B	Número de sujetos obligados que se han integrado al proyecto
		22925 C	Total de sujetos obligados

D-917

COPARTICIPANTES	INCIDE EN EL INDICADOR?	VARIABLES UTILIZADAS		ESTIMADO ANUAL	TRIMESTRES			
		B	C		1	2	3	4
TECNOLOGÍAS DE LA INFORMACIÓN	SI	38	121	32%	11	20		
SECRETARIA EJECUTIVA		-	-	-				
AVANCE		-	-	-	9%	17%		

ENTREGABLES	REGIÓN	CANTIDAD	UNIDAD DE MEDIDA	CORRESPONSABLES	TRIMESTRE								Estimado anual	Avance Acum. 1er trim.	Avance Acum. 2do trim.	
					1		2		3		4					
					EST	AV	EST	AV	EST	AV	EST	AV				
Servicios de asistencia técnica a los usuarios del sistema de acceso a la información realizados	I	121	Asistencia técnica	47.07.01	OFICINA DEL DIRECTOR DE TECNOLOGÍAS DE LA INFORMACIÓN	3	0	3	0	3		2		11	0	0
	6					12	6	41	6		3		21	12	53	
	3					0	6	0	6		1		16	0	0	
	3					3	6	1	6		3		18	3	4	
	3					6	6	7	6		4		19	6	13	
	3					1	9	0	6		3		21	1	1	
	3					4	6	5	3		3		15	4	9	
						24	26	42	54	36	0	19	0	121	26	80
Proyecto para los sujetos obligados implementado	I	38	Sistema	47 07 01	OFICINA DEL DIRECTOR DE TECNOLOGÍAS DE LA INFORMACIÓN	1	0	1	2	1		0		3	0	2
	2					3	2	9	2		1		7	3	12	
	1					0	2	0	2		0		5	0	0	
	1					2	2	3	2		1		6	2	5	
	1					3	2	1	2		0		5	3	4	
	1					1	3	1	2		1		7	1	2	
	1					2	2	4	1		1		5	2	6	
						8	11	14	20	12	0	4	0	38	11	31

D-G-11-7

Información pública en el portal de los sujetos obligados actualizada	I	84	Banco de datos	47.07.01	OFICINA DEL DIRECTOR DE TECNOLOGÍAS DE LA INFORMACIÓN	2	4	2	0	2		3		9	4	4	
	II					4	3	4	12	4		2		14	3	15	
	III					2	3	4	0	4		2		12	3	3	
	IV					2	4	4	5	4		2		12	4	9	
	V					2	3	4	7	4		4		14	3	10	
	VI					2	2	5	6	4		2		14	2	8	
	VII					2	2	4	6	2		1		9	2	8	
						16	21	28	36	24	0	16	0	84	21	57	
Capacitación del personal de los sujetos obligados realizada	I	7	Evento	47.07.01	OFICINA DEL DIRECTOR DE TECNOLOGÍAS DE LA INFORMACIÓN	1	0	0	0	0		0		1	0	0	
	II					0	0	0	2	0		1		1	0	2	
	III					0	0	1	0	0		0		1	0	0	
	IV					0	1	0	0	0		0		0	1	1	
	V					0	0	0	0	0		0		0	0	0	
	VI					1	0	1	0	1		0		3	0	0	
	VII					0	1	0	0	1		0		1	1	1	
						2	2	2	2	2	0	1	0	7	2	4	
Asistencia técnica a personal de los sujetos obligados realizada	I	109	Asistencia técnica	47.07.01	OFICINA DEL DIRECTOR DE TECNOLOGÍAS DE LA INFORMACIÓN	1	0	1	8	1		1		4	0	8	
	II					13	25	15	18	15		10		53	25	43	
	III					1	0	1	0	1		1		4	0	0	
	IV					2	7	3	6	3		2		10	7	13	
	V					2	10	3	9	3		2		10	10	19	
	VI					3	2	4	4	4		2		13	2	6	
	VII					4	8	4	4	4		3		15	8	12	
						26	52	31	49	31	0	21	0	108	52	101	
Sistema para los sujetos obligados implementado	I	6	Sistema	47.07.01	OFICINA DEL DIRECTOR DE TECNOLOGÍAS DE LA INFORMACIÓN	0	0	0	0	0		0		0	0	0	
	II					0	0	0	1	0		1		1	0	1	
	III					0	0	1	0	0		0		1	0	0	
	IV					0	1	0	0	0		0		0	1	1	
	V					0	0	0	0	0		0		0	0	0	
	VI					0	0	1	0	1		0		2	0	0	
	VII					1	1	0	0	1		0		2	1	1	
						1	2	2	1	2	0	1	0	6	2	3	
Convenios con los sujetos obligados suscritos	I	8	Convenio	47.02.01	OFICINA DE LA SECRETARIA EJECUTIVA	0	0	0	0	1		0	1	0	2	0	0
	II					0	0	0	0	1		0	1	0	2	0	0
	III					0	0	0	0	1		0	0	0	1	0	0
	IV					0	0	0	0	0		0	0	0	0	0	0
	V					0	0	0	0	1		0	0	0	1	0	0
	VI					0	0	0	0	0		0	0	0	0	0	0
	VII					0	0	0	0	0		2	0	2	0	0	0
						0	0	0	0	4	0	4	0	8	0	0	

6

8


J. G. [Signature]

BENEFICIARIOS

GENERO BENEFICIARIO	META BENEFICIARIOS	REGION	TRIMESTRE				Acumulado de beneficiarios
			1	2	3	4	
M.J.	16,779	I		16,779			16,779.00
M.A.	18,791			18,791			18,791.00
M.A.M.	4,447			4,447			4,447.00
H.J.	16,710			16,710			16,710.00
H.A.	18,697			18,697			18,697.00
H.A.M.	5,107			5,107			5,107.00
TOTAL	80,531		0	80,531	0	0	80,531.00
M.J.	167,577	II	167,577.00				167,577.00
M.A.	231,762		231,762.00				231,762.00
M.A.M.	58,449		58,449.00				58,449.00
H.J.	166,363		166,363.00				166,363.00
H.A.	210,591		210,591.00				210,591.00
H.A.M.	47,764		47,764.00				47,764.00
TOTAL	882,506		882,506	0	0	0	882,506.00
M.J.	11,880	III					-
M.A.	14,177						-
M.A.M.	4,495						-
H.J.	11,802						-
H.A.	13,739						-
H.A.M.	5,020						-
TOTAL	61,113		0	0	0	0	-

9.

D. G. L. 117.




M.J.	12,850	IV	12,850.00				12,850.00
M.A.	17,233		17,233.00				17,233.00
M.A.M.	5,360		5,360.00				5,360.00
H.J.	12,890		12,890.00				12,890.00
H.A.	16,720		16,720.00				16,720.00
H.A.M.	6,151		6,151.00				6,151.00
TOTAL	71,204		71,204	0	0	0	71,204.00
M.J.	17,994	V	17,994.00				17,994.00
M.A.	20,335		20,335.00				20,335.00
M.A.M.	5,963		5,963.00				5,963.00
H.J.	17,971		17,971.00				17,971.00
H.A.	19,413		19,413.00				19,413.00
H.A.M.	6,828		6,828.00				6,828.00
TOTAL	88,504		88,504	0	0	0	88,504.00
M.J.	35,954	VI	35,954.00				35,954.00
M.A.	35,478		35,478.00				35,478.00
M.A.M.	9,430		9,430.00				9,430.00
H.J.	35,588		35,588.00				35,588.00
H.A.	34,646		34,646.00				34,646.00
H.A.M.	9,939		9,939.00				9,939.00
TOTAL	161,035		161,035	0	0	0	161,035.00
M.J.	31,384	VII	31,384.00				31,384.00
M.A.	33,870		33,870.00				33,870.00
M.A.M.	8,656		8,656.00				8,656.00
H.J.	29,809		29,809.00				29,809.00
H.A.	31,122		31,122.00				31,122.00
H.A.M.	9,230		9,230.00				9,230.00
TOTAL	144,071		144,071	0	0	0	144,071.00
	1,488,964		1,347,320	80,531	0	0	1,427,851

5

9

J-G-7



COSTOS ACUMULADOS

REGION	TRIMESTRE								Total
	1		2		3		4		
	%	COSTO	%	COSTO	%	COSTO	%	COSTO	
I	25%	450	0%	0					450
II	25%	450	0%	0					450
III	13%	225	0%	0					225
IV	0%	0	0%	0					0
V	13%	225	0%	0					225
VI	0%	0	0%	0					0
VII	25%	450	0%	0					450
	100%	1,800	0%	0					\$ 1,800.00

Handwritten signature and scribbles.

ANEXO 3.4 DEL ACTA DE SESIÓN 37/2012, DE FECHA DIECINUEVE DE JULIO DEL AÑO 2012

PROGRAMA OPERATIVO ANUAL 2012

PROGRAMA/PROYECTO: INAIP-13856-SAI

NOMBRE: ADMINISTRACIÓN Y ASIGNACIÓN DE RECURSOS A LAS UNIDADES ADMINISTRATIVAS DEL INAIP

INDICADOR # 14325

TIPO	META	VARIABLES	DESCRIPCIÓN
Porcentaje del presupuesto ejercido	100	23555 B	Presupuesto ejercido
		23556 C	Presupuesto autorizado

COPARTICIPANTES	INCIDE EN EL INDICADOR?	VARIABLES UTILIZADAS		ESTIMADO ANUAL	TRIMESTRES			
		A	B		1	2	3	4
SECRETARIA EJECUTIVA	NO	-----	-----	-----	-----	-----	-----	-----
ADMINISTRACIÓN	SI	\$ 21,102,000.00	\$ 21,102,000.00	100%	\$ 4,910,544	\$ 9,959,000		
TECNOLOGIAS DE LA INFORMACIÓN	NO	-----	-----	-----	-----	-----	-----	-----
AVANCE					23%	47%		

J-417

ENTREGABLES	REGIÓN	CANTIDAD	UNIDAD DE MEDIDA	CORRESPONSABLES	TRIMESTRE								Estimado anual	Avance Acum. 1er trim.	Avance Acum. 2do trim.	
					1		2		3		4					
					EST	AV	EST	AV	EST	AV	EST	AV				
Órdenes de compra de las unidades administrativas autorizadas	I	472	Documento	47.02.01	OFICINA DE LA SECRETARÍA EJECUTIVA	0	0	0	0	0	0	0	0	0	0	0
	II					150	140	127	124	95	100	472	140	264		
	III					0	0	0	0	0	0	0	0	0		
	IV					0	0	0	0	0	0	0	0	0		
	V					0	0	0	0	0	0	0	0	0		
	VI					0	0	0	0	0	0	0	0	0		
	VII					0	0	0	0	0	0	0	0	0		
						150	140	127	124	95	0	100	0	472	140	264
Estados financieros del instituto elaborados	I	12	Estado financiero	47.03.01	OFICINA DEL DIRECTOR DE ADMINISTRACIÓN	0	0	0	0	0	0	0	0	0	0	0
	II					3	3	3	3	3	3	12	3	8		
	III					0	0	0	0	0	0	0	0	0		
	IV					0	0	0	0	0	0	0	0	0		
	V					0	0	0	0	0	0	0	0	0		
	VI					0	0	0	0	0	0	0	0	0		
	VII					0	0	0	0	0	0	0	0	0		
						3	3	3	3	3	0	3	0	12	3	6
Informe de avance enero junio para el Congreso entregado	I	1	Informe	47.03.01	OFICINA DEL DIRECTOR DE ADMINISTRACIÓN	0	0	0	0	0	0	0	0	0	0	0
	II					0	0	0	0	1	0	1	0	0		
	III					0	0	0	0	0	0	0	0	0		
	IV					0	0	0	0	0	0	0	0	0		
	V					0	0	0	0	0	0	0	0	0		
	VI					0	0	0	0	0	0	0	0	0		
	VII					0	0	0	0	0	0	0	0	0		
						0	0	0	0	1	0	0	1	0	0	
Cuenta pública para el Congreso entregada	I	1	Informe	47.03.01	OFICINA DEL DIRECTOR DE ADMINISTRACIÓN	0	0	0	0	0	0	0	0	0	0	0
	II					1	1	0	0	0	1	1	1	1		
	III					0	0	0	0	0	0	0	0	0		
	IV					0	0	0	0	0	0	0	0	0		
	V					0	0	0	0	0	0	0	0	0		
	VI					0	0	0	0	0	0	0	0	0		
	VII					0	0	0	0	0	0	0	0	0		
						1	1	0	0	0	0	0	1	1	1	

Handwritten signature and date: 5-9-17.

Anteproyecto de presupuesto para Secretaría de Planeación entregado	I	1	Documento	47.03.01	OFICINA DEL DIRECTOR DE ADMINISTRACIÓN	0	0	0	0	0	0	0	0	0	0	0	0	0
	II					0	0	0	0	0	0	1	0	1	0	0	0	0
	III					0	0	0	0	0	0	0	0	0	0	0	0	0
	IV					0	0	0	0	0	0	0	0	0	0	0	0	0
	V					0	0	0	0	0	0	0	0	0	0	0	0	0
	VI					0	0	0	0	0	0	0	0	0	0	0	0	0
	VII					0	0	0	0	0	0	0	0	0	0	0	0	0
						0	0	0	0	0	0	1	0	1	0	0	0	
Presupuesto de egresos para Secretaría de Planeación entregado	I	1	Documento	47.03.01	OFICINA DEL DIRECTOR DE ADMINISTRACIÓN	0	0	0	0	0	0	0	0	0	0	0	0	
	II					1	1	0	0	0	0	0	0	1	1	1	1	
	III					0	0	0	0	0	0	0	0	0	0	0	0	
	IV					0	0	0	0	0	0	0	0	0	0	0	0	
	V					0	0	0	0	0	0	0	0	0	0	0	0	
	VI					0	0	0	0	0	0	0	0	0	0	0	0	
	VII					0	0	0	0	0	0	0	0	0	0	0	0	
						1	1	0	0	0	0	0	0	1	1	1		
Observaciones de la Auditoría Superior del Estado solventadas	I	1	Documento	47.03.01	OFICINA DEL DIRECTOR DE ADMINISTRACIÓN	0	0	0	0	0	0	0	0	0	0	0	0	
	II					0	0	0	0	1	0	0	1	0	0	0		
	III					0	0	0	0	0	0	0	0	0	0	0	0	
	IV					0	0	0	0	0	0	0	0	0	0	0	0	
	V					0	0	0	0	0	0	0	0	0	0	0	0	
	VI					0	0	0	0	0	0	0	0	0	0	0	0	
	VII					0	0	0	0	0	0	0	0	0	0	0	0	
						0	0	0	0	1	0	0	0	1	0	0		
Servicios informáticos a los servidores públicos del INAI prestados	I	2950	Asistencia técnica	47.07.01	OFICINA DEL DIRECTOR DE TECNOLOGÍAS DE LA INFORMACIÓN	0	0	0	0	0	0	0	0	0	0	0	0	
	II					800	683	800	943	675	675	2950	683	1626				
	III					0	0	0	0	0	0	0	0	0	0			
	IV					0	0	0	0	0	0	0	0	0	0			
	V					0	0	0	0	0	0	0	0	0	0			
	VI					0	0	0	0	0	0	0	0	0	0			
	VII					0	0	0	0	0	0	0	0	0	0			
						800	683	800	943	675	0	675	0	2950	683	1626		
Acuerdos administrativos para las unidades del instituto elaborados	I	4	Acuerdo	47.02.01	OFICINA DE LA SECRETARÍA EJECUTIVA	0	0	0	0	0	0	0	0	0	0	0	0	
	II					1	3	1	3	1	1	4	3	6				
	III					0	0	0	0	0	0	0	0	0				
	IV					0	0	0	0	0	0	0	0	0				
	V					0	0	0	0	0	0	0	0	0				
	VI					0	0	0	0	0	0	0	0	0				
	VII					0	0	0	0	0	0	0	0	0				
						1	3	1	3	1	0	1	0	4	3	6		

6

9

D-917

BENEFICIARIOS


GENERO BENEFICIARIO	META BENEFICIARIOS	REGION	TRIMESTRE				Acumulado de beneficiarios
			1	2	3	4	
M.J.	14	II	14	14			11
M.A.	10		10	10			13
M.A.M.	0		-	-			-
H.J.	12		14	14			9
H.A.	9		9	9			14
H.A.M.	0		-	-			-
TOTAL	45			47	47	0	0

COSTOS ACUMULADOS

REGION	TRIMESTRE								Total
	1		2		3		4		
	%	COSTO	%	COSTO	%	COSTO	%	COSTO	
I	0	0	0	0	0	0	0	0	\$ -
II	100	\$ 161,785	100	\$ 151,536	100	\$ -	100	\$ -	\$ 313,321
III	0	0	0	0	0	0	0	0	\$ -
IV	0	0	0	0	0	0	0	0	\$ -
V	0	0	0	0	0	0	0	0	\$ -
VI	0	0	0	0	0	0	0	0	\$ -
VII	0	0	0	0	0	0	0	0	\$ -
		<u>\$ 161,785.00</u>		<u>\$ 151,535.84</u>		<u>\$ -</u>		<u>\$ -</u>	<u>\$ 313,321</u>

6

J-G-17.



ANEXO 3.5 DEL ACTA DE SESIÓN 37/2012, DE FECHA DIECINUEVE DE JULIO DEL AÑO 2012

PROGRAMA OPERATIVO ANUAL 2012

PROGRAMA/PROYECTO: INAIP-13859-SAI

NOMBRE: PROMOVER EL CONOCIMIENTO, USO Y APROVECHAMIENTO DE LA INFORMACIÓN PÚBLICA EN LA SOCIEDAD

INDICADOR # 14526

TIPO	META	VARIABLES	DESCRIPCIÓN
Variación porcentual de personas informadas	20%	24997 B	Personas informadas en el presente año
		24998 C	Personas informadas en el año anterior

COPARTICIPANTES	INCIDE EN EL INDICADOR?	VARIABLES UTILIZADAS		ESTIMADO ANUAL	TRIMESTRES				
		B	C		1	2	3	4	
SECRETARIA EJECUTIVA	NO								
CONSEJO	NO								
CAPACITACIÓN	SI	1389	1378	1389	206	147			
SECRETARÍA TÉCNICA	SI	308	280	308	115	129			
DIFUSIÓN	SI	12290	10039	12290	946	259			
AVANCE		13987	11697	13987	1267	535			
					1267	1802			
					20%	-89%	-87%		

D. G. 17

NOTA.-AL SER UN INDICADOR DE VARIACIÓN PORCENTUAL, HASTA EL MOMENTO EN QUE EL ALCANCE REBASE LA VARIABLE DEL AÑO ANTERIOR REFLEJARÁ RESULTADO POSITIVOS.

ENTREGABLES	REGIÓN	CANTIDAD	UNIDAD DE MEDIDA	CORRESPONSABLES	TRIMESTRE								Estimativa anual	Avance Acum. 1er trim.	Avance Acum. 2do trim.	
					1		2		3		4					
					EST	AV	EST	AV	EST	AV	EST	AV				
Convenios con los sujetos obligados suscritos	I	8	Convenio	47.02.01	OFICINA DE LA SECRETARÍA EJECUTIVA	0	0	0	0	1		1		2	0	0
	II					0	0	0	0	1		1		2	0	0
	III					0	0	0	0	1		0		1	0	0
	IV					0	0	0	0	0		0		0	0	0
	V					0	0	0	0	1		0		1	0	0
	VI					0	0	0	0	0		0		0	0	0
	VII					0	0	0	0	0		2		2	0	0
						0	0	0	0	4	0	4	0	8	0	0
Actividades y eventos del Instituto supervisados	I	12	Monitoreo	47.01.01	CONSEJO GENERAL	0	0	0	0	0		0		0	0	0
	II					3	3	3	3	3		3		12	3	6
	III					0	0	0	0	0		0		0	0	0
	IV					0	0	0	0	0		0		0	0	0
	V					0	0	0	0	0		0		0	0	0
	VI					0	0	0	0	0		0		0	0	0
	VII					0	0	0	0	0		0		0	0	0
						3	3	3	3	3	0	3	0	12	3	6
Eventos de capacitación a la sociedad en general realizados	I	60	Evento	47.05.01	OFICINA DEL DIRECTOR DE CAPACITACIÓN Y PROYECTOS EDUCATIVOS	0	0	1	0	1		1		3	0	0
	II					5	6	13	8	11		12		41	6	14
	III					0	0	1	1	1		1		3	0	1
	IV					0	0	1	0	1		1		3	0	0
	V					0	0	1	0	1		1		3	0	0
	VI					0	0	1	0	1		1		3	0	0
	VII					0	0	1	0	2		1		4	0	0
						5	6	19	9	16	0	18	0	60	6	15
Servicios de orientación y asesoría a la ciudadanía realizados	I	500	Asesoría	47.05.01	OFICINA DEL DIRECTOR DE CAPACITACIÓN Y PROYECTOS EDUCATIVOS	0	0	0	0	0		0		0	0	0
	II					100	124	150	97	100		150		500	124	221
	III					0	0	0	0	0		0		0	0	0
	IV					0	0	0	0	0		0		0	0	0
	V					0	0	0	0	0		0		0	0	0
	VI					0	0	0	0	0		0		0	0	0
	VII					0	0	0	0	0		0		0	0	0
						100	124	150	97	100	0	150	0	500	124	221

[Handwritten signature and initials]

Asesorías sobre recursos de inconformidad y procedimientos de cumplimiento y de queja a la sociedad realizadas	I	308	Asesoría	47.04.01	OFICINA DE LA SECRETARÍA TÉCNICA	0	0	0	0	0	0	0	0	0	0	0	0	0
	II					70	115	100	129	90	48	308	115	244				
	III					0	0	0	0	0	0	0	0	0				
	IV					0	0	0	0	0	0	0	0	0				
	V					0	0	0	0	0	0	0	0	0				
	VI					0	0	0	0	0	0	0	0	0				
	VII					0	0	0	0	0	0	0	0	0				
						70	115	100	129	90	0	48	0	308	115	244		
Concurso de dibujo para niños de primaria organizado	I	1	Evento	47.06.01	OFICINA DEL DIRECTOR DE DIFUSIÓN Y VINCULACIÓN	0	0	0	0	0	0	0	0	0	0	0	0	
	II					0	0	0	0	0	1	1	0	0				
	III					0	0	0	0	0	0	0	0	0				
	IV					0	0	0	0	0	0	0	0	0				
	V					0	0	0	0	0	0	0	0	0				
	VI					0	0	0	0	0	0	0	0	0				
	VII					0	0	0	0	0	0	0	0	0				
						0	0	0	0	0	1	0	1	0	0			
Actividades y eventos de difusión dirigidos a la sociedad realizados	I	50	Evento	47.06.01	OFICINA DEL DIRECTOR DE DIFUSIÓN Y VINCULACIÓN	2	2	2	0	2	1	7	2	2				
	II					3	10	4	4	4	3	14	10	14				
	III					1	3	2	0	2	1	6	3	3				
	IV					2	1	1	0	1	2	6	1	1				
	V					1	0	2	0	2	1	6	0	0				
	VI					1	2	2	0	2	1	6	2	2				
	VII					1	0	2	0	1	1	5	0	0				
						11	18	15	4	14	0	10	0	50	18	22		
Ferias y exposiciones dirigidas al público en general en las que hemos participado	I	2	Evento	47.06.01	OFICINA DEL DIRECTOR DE DIFUSIÓN Y VINCULACIÓN	0	0	0	0	0	0	0	0	0				
	II					0	1	0	0	0	2	2	1	1				
	III					0	0	0	0	0	0	0	0	0				
	IV					0	0	0	0	0	0	0	0	0				
	V					0	0	0	0	0	0	0	0	0				
	VI					0	0	0	0	0	0	0	0	0				
	VII					0	0	0	0	0	0	0	0	0				
						0	1	0	0	0	2	0	2	1	1			
Bardas promocionales en municipios del interior del Estado pintadas	I	20	Anuncio	47.06.01	OFICINA DEL DIRECTOR DE DIFUSIÓN Y VINCULACIÓN	1	0	0	0	2	0	3	0	0				
	II					1	2	1	0	1	1	4	2	2				
	III					0	0	1	2	1	0	2	0	2				
	IV					1	0	0	0	0	1	2	0	0				
	V					0	0	1	0	0	1	2	0	0				
	VI					1	0	0	0	1	1	3	0	0				
	VII					0	0	2	0	0	2	4	0	0				
						4	2	5	2	5	0	6	0	20	2	4		

4

9.

D. G. 7

[Handwritten signature]

Anuncios y medios impresos sobre derecho de acceso a la información y servicios institucionales publicados	I	20	Anuncio	47.06.01	OFICINA DEL DIRECTOR DE DIFUSIÓN Y VINCULACIÓN	0	0	0	0	0	0	0	0	0	0	
	II					5	7	5	6	5	5	20	7	13		
	III					0	0	0	0	0	0	0	0	0		
	IV					0	0	0	0	0	0	0	0	0		
	V					0	0	0	0	0	0	0	0	0		
	VI					0	0	0	0	0	0	0	0	0		
	VII					0	0	0	0	0	0	0	0	0		
						5	7	5	6	5	0	5	0	20	7	13
Anuncios en medios WEB sobre derecho de acceso a la Información y servicios institucionales publicados	I	50	Anuncio	47.06.01	OFICINA DEL DIRECTOR DE DIFUSIÓN Y VINCULACIÓN	0	0	0	0	0	0	0	0	0	0	
	II					15	10	15	18	10	10	50	10	28		
	III					0	0	0	0	0	0	0	0	0		
	IV					0	0	0	0	0	0	0	0	0		
	V					0	0	0	0	0	0	0	0	0		
	VI					0	0	0	0	0	0	0	0	0		
	VII					0	0	0	0	0	0	0	0	0		
						15	10	15	18	10	0	10	0	50	10	28
Anuncios espectaculares contratados	I	2	Anuncio	47.06.01	OFICINA DEL DIRECTOR DE DIFUSIÓN Y VINCULACIÓN	0	0	0	0	0	0	0	0	0	0	
	II					0	0	0	0	0	2	2	0	0		
	III					0	0	0	0	0	0	0	0	0		
	IV					0	0	0	0	0	0	0	0	0		
	V					0	0	0	0	0	0	0	0	0		
	VI					0	0	0	0	0	0	0	0	0		
	VII					0	0	0	0	0	0	0	0	0		
						0	0	0	0	0	0	2	0	2	0	0

BENEFICIARIOS

META BENEFICIARIOS	REGION	TRIMESTRE				Acumulado de beneficiarios
		1	2	3	4	
29	I	21.00	-			21.00
62		11.00	-			11.00
117		-	-			-
29		23.00	-			23.00
62		12.00	-			12.00
117		-	-			-
416		67	0	0	0	67

681	II	53.00	130.00			183.00
1,460		161.00	66.00			227.00
2,725		259.00	67.00			326.00
681		48.00	129.00			177.00
1,460		212.00	60.00			272.00
2,725		274.00	76.00			350.00
9,732			1,007	528	0	0
22	III	35.00	-			35.00
47		18.00	-			18.00
87		-	3.00			3.00
22		34.00	-			34.00
47		14.00	4.00			18.00
86		-	-			-
311			101	7	0	0
22	IV	26.00	-			26.00
47		-	-			-
87		-	-			-
22		17.00	-			17.00
47		-	-			-
86		-	-			-
311			43	0	0	0
22	V	-	-			-
47		-	-			-
87		-	-			-
21		-	-			-
47		-	-			-
86		-	-			-
310			0	0	0	0

[Handwritten mark]

[Handwritten mark]

D. G. 7

[Handwritten signature]

29	VI	27.00	-			27.00
62		-	-			-
117		-	-			-
29		22.00	-			22.00
62		-	-			-
117		-	-			-
416		49	0	0	0	49
29	VII	-	-			-
62		-	-			-
115		-	-			-
28		-	-			-
62		-	-			-
114		-	-			-
410		0	0	0	0	0
11,906		1,267	535	0	0	1,802

COSTOS ACUMULADOS

REGION	TRIMESTRE								Total
	1		2		3		4		
	%	COSTO	%	COSTO	%	COSTO	%	COSTO	
I	7%	35,976	1%	8,465					44,440
II	61%	310,572	86%	581,061					891,633

9.

[Handwritten signature]

III	7%	33,179	5%	32,403						65,582
IV	7%	35,203	1%	7,622						42,825
V	3%	14,847	1%	9,568						24,415
VI	10%	52,073	3%	18,293						70,366
VII	5%	24,874	2%	16,087						40,961
		100% \$ 506,724	100% \$ 673,498	\$ -	\$ -	\$ -	\$ -	\$ -	\$ -	\$ 1,180,223

f

D-417

Handwritten arrows and scribbles pointing from the handwritten text 'D-417' to the table data.

ANEXO 3.6 DEL ACTA DE SESIÓN 37/2012, DE FECHA DIECINUEVE DE JULIO DEL AÑO 2012

PROGRAMA OPERATIVO ANUAL 2012

PROGRAMA/PROYECTO: INAIP-13864-SAI


NOMBRE: GARANTIZAR EL DERECHO DE ACCESO A LA INFORMACIÓN PÚBLICA EN EL ESTADO DE YUCATÁN

INDICADOR # 14563

TIPO	META	VARIABLES	DESCRIPCIÓN
Porcentaje de resoluciones impugnadas	1%	25004 B	Resoluciones impugnadas
		25005 C	Resoluciones emitidas

COPARTICIPANTES	INCIDE EN EL INDICADOR?	VARIABLES UTILIZADAS		ESTIMADO ANUAL	TRIMESTRES			
		A	B		1	2	3	4
CONSEJO	NO	-----	-----	-----	-----	-----	-----	-----
SECRETARÍA TÉCNICA	NO	-----	-----	-----	-----	-----	-----	-----
SECRETARÍA EJECUTIVA	SI	2	231		0	0		
RESOLUCIONES EMITIDAS					37	46		
AVANCE					0%	0%		

1%

9


INDICADOR #

14590

TIPO	META	VARIABLES	DESCRIPCIÓN
Porcentaje de resoluciones cumplidas	95	23979 B	Resoluciones cumplidas
		25003 C	Resoluciones susceptibles de ser cumplidas

COPARTICIPANTES	INCIDE EN EL INDICADOR?	VARIABLES UTILIZADAS		ESTIMADO ANUAL	TRIMESTRES				Acumulado
		A	B		1	2	3	4	
CONSEJO	NO	-----	-----	-----	-----	-----	-----	-----	
SECRETARÍA TÉCNICA	NO	-----	-----	-----	-----	-----	-----	-----	
SECRETARÍA EJECUTIVA	SI	171	180	95%	46	26			72
SUSCEPTIBLES DE SER CUMPLIDAS					60	45			105
AVANCE					77%	58%			69%

95%

ENTREGABLES	ACCION	CANTIDAD	UNIDAD DE MEDIDA	CORRESPONSABLES		TRIMESTRE								Estimado anual	Avance Acum. 1er trím.	Avance Acum. 2do
						1		2		3		4				
						EST	AV	EST	AV	EST	AV	EST	AV			
Acuerdos, oficios, cédulas, constancias y citatorios a los particulares y sujetos obligados autorizados	I	638	Documento	47.01.01	CONSEJO GENERAL	48	65	27	126	40		60		175	65	191
	II					30	41	40	91	33		47		150	41	132
	III					7	9	30	9	25		18		80	9	18
	IV					8	7	15	12	19		28		69	7	19
	V					3	0	10	0	15		10		38	0	0
	VI					15	14	8	0	25		12		58	14	14
	VII					14	22	5	58	21		28		68	22	80
						126	158	133	296	178	0	201	0	638	158	454

J-G-7

Proyectos de acuerdos, oficios, actas, cédulas, estrados, constancias y citatorios de recursos de inconformidad y procedimientos de cumplimiento a la Secretaría Ejecutiva y Consejo para su autorización turnados	I	7804	Proyecto	47.04.01	OFICINA DE LA SECRETARÍA TÉCNICA	350	409	600	458	710		620		2280	409	867
	II					490	510	1349	846	1278		1284		4399	510	1356
	III					80	25	61	29	63		57		241	25	54
	IV					50	45	185	48	160		87		482	45	93
	V					25	35	27	16	16		12		80	35	51
	VI					43	36	38	45	140		21		242	36	81
	VII					16	116	9	139	25		30		80	116	255
						1034	1176	2269	1681	2390	0	2111	0	7804	1176	2757
Acuerdos, oficios, actas, cédulas, estrados, constancias y citatorios de recursos de inconformidad a los particulares y sujetos obligados autorizados	I	7166	Documento	47.02.01	OFICINA DE LA SECRETARÍA EJECUTIVA	302	344	573	332	670		560		2105	344	678
	II					460	469	1308	755	1243		1237		4249	469	1224
	III					53	18	31	20	38		39		161	16	36
	IV					41	38	170	36	141		61		413	38	74
	V					22	35	17	16	1		2		42	35	51
	VI					28	22	32	45	115		9		184	22	67
	VII					2	94	4	81	4		2		12	94	175
						908	1018	2136	1285	2212	0	1910	0	7166	1018	2303
Resoluciones a los particulares y sujetos obligados aprobadas	I	231	Resolución	47.02.01	OFICINA DE LA SECRETARÍA EJECUTIVA	20	17	35	6	40		35		130	17	23
	II					15	11	25	33	25		35		100	11	44
	III					0	1	1	0	0		0		1	1	1
	IV					0	1	0	1	0		0		0	1	2
	V					0	0	0	1	0		0		0	0	1
	VI					0	2	0	0	0		0		0	2	2
	VII					0	5	0	5	0		0		0	5	10
						35	37	61	46	65	0	70	0	231	37	83
Proyectos de resoluciones a la Secretaría Ejecutiva para su autorización turnados	I	231	Proyecto	47.04.01	OFICINA DE LA SECRETARÍA TÉCNICA	20	17	35	6	40		35		130	17	23
	II					15	11	25	33	25		35		100	11	44
	III					0	1	1	0	0		0		1	1	1
	IV					0	1	0	1	0		0		0	1	2
	V					0	0	0	1	0		0		0	0	1
	VI					0	2	0	0	0		0		0	2	2
	VII					0	5	0	5	0		0		0	5	10
						35	37	61	46	65	0	70	0	231	37	83



BENEFICIARIOS

GENERO BENEFICIARIO	META BENEFICIARIOS	REGION	TRIMESTRE				Acumulado de beneficiarios
			1	2	3	4	
M.A.	99	I	17.00	-	-	-	17.00
H.A.	99		17.00	12.00	-	-	29.00
TOTAL	198		34	12	0	0	46
M.A.	184	II	11.00	36.00	-	-	47.00
H.A.	185		12.00	30.00	-	-	42.00
TOTAL	369		23	66	0	0	89
M.A.	10	III	-	-	-	-	-
H.A.	10		2.00	-	-	-	2.00
TOTAL	20		2	0	0	0	2
M.A.	20	IV	-	-	-	-	-
H.A.	20		2.00	2.00	-	-	4.00
TOTAL	40		2	2	0	0	4
M.A.	3	V	-	1.00	-	-	1.00
H.A.	4		-	1.00	-	-	1.00
TOTAL	7		0	2	0	0	2
M.A.	10	VI	2.00	-	-	-	2.00
H.A.	10		2.00	-	-	-	2.00
TOTAL	20		4	0	0	0	4
M.A.	3	VII	5.00	5.00	-	-	10.00
H.A.	4		5.00	5.00	-	-	10.00
TOTAL	7		10	10	0	0	20
		661	75	92	0	0	167

[Handwritten mark]

[Handwritten mark]

J. G. 17

[Handwritten signature]

COSTOS ACUMULADOS

REGION	TRIMESTRE								Total
	1		2		3		4		
	%	COSTO	%	COSTO	%	COSTO	%	COSTO	
I	35%	9,808	29%	7,428	0	0	0	0	17,236
II	42%	11,724	54%	13,880	0	0	0	0	25,604
III	2%	606	2%	506	0	0	0	0	1,112
IV	4%	1,115	3%	772	0	0	0	0	1,887
V	3%	793	1%	266	0	0	0	0	1,059
VI	3%	912	3%	786	0	0	0	0	1,698
VII	10%	2,830	9%	2,271	0	0	0	0	5,101
	100%	27,787	100%	25,910	0	0	0	0	\$ 53,698

9

D-G-7

→

↳

✓

ANEXO 3.7 DEL ACTA DE SESIÓN 37/2012, DE FECHA DIECINUEVE DE JULIO DEL AÑO 2012

PROGRAMA OPERATIVO ANUAL 2012

PROGRAMA/PROYECTO: INAIP-13867-SAI

NOMBRE: VIGILAR EL CUMPLIMIENTO DE LA LEY DE ACCESO A LA INFORMACIÓN PÚBLICA PARA EL ESTADO Y LOS MUNICIPIOS DE YUCATÁN

INDICADOR # 15097

TIPO	META	VARIABLES	DESCRIPCIÓN
Porcentaje de cumplimiento de los sujetos obligados	50%	25001 B	Sujetos obligados que cumplen con las obligaciones de transparencia
		25002 C	Total de sujetos obligados

COPARTICIPANTES	INCIDE EN EL INDICADOR?	VARIABLES UTILIZADAS		ESTIMADO ANUAL	TRIMESTRES			
		B	C		1	2	3	4
CONSEJO	NO	-----	-----	-----	-----	-----	-----	-----
SECRETARÍA TÉCNICA	NO	-----	-----	-----	-----	-----	-----	-----
UNIDAD DE ANÁLISIS Y SEGUIMIENTO	SI	154	308	50%	0	0		
AVANCE					0%	0%		

Handwritten notes and signatures:

- A checkmark symbol to the left of the first table.
- Handwritten initials "S.G." and a signature below the second table.

ENTREGABLES	REGIÓN	CANTIDAD	UNIDAD DE MEDIDA	CORRESPONSABLES	TRIMESTRE								Estimado anual	Avance Acum. 1er trim	Avance Acum. 2do trim.	
					1		2		3		4					
					EST	AV	EST	AV	EST	AV	EST	AV				
Acuerdos, cédulas, estrados y oficios de procedimientos de queja a los particulares y sujetos obligados autorizados.	I	638	Documento	47.01.01	CONSEJO GENERAL	15	0	21	0	29		12		77	0	0
	II					13	124	18	45	45		41		117	124	169
	III					17	0	24	0	33		25		99	0	0
	IV					19	4	15	4	15		48		97	4	8
	V					11	0	16	0	37		29		93	0	0
	VI					6	0	26	0	18		14		64	0	0
	VII					14	3	30	0	23		24		91	3	3
	95					131	150	49	200	0	193	0	638	131	180	
Acuerdos, cédulas, estrados y oficios de procedimientos de queja al Consejo General para su autorización turnados	I	638	Proyecto	47.04.01	OFICINA DE LA SECRETARÍA TÉCNICA	15	0	21	0	29		12		77	0	0
	II					13	124	18	45	45		41		117	124	169
	III					17	0	24	0	33		25		99	0	0
	IV					19	4	15	4	15		48		97	4	8
	V					11	0	16	0	37		29		93	0	0
	VI					6	0	26	0	18		14		64	0	0
	VII					14	3	30	0	23		24		91	3	3
	95					131	150	49	200	0	193	0	638	131	180	
Resoluciones de los procedimientos de queja a los particulares y sujetos obligados autorizados	I	61	Resolución	47.01.01	CONSEJO GENERAL	0	0	5	0	7		7		19	0	0
	II					0	9	7	1	7		7		21	9	10
	III					0	0	1	0	1		1		3	0	0
	IV					0	0	2	0	4		3		9	0	0
	V					0	0	3	0	1		1		5	0	0
	VI					0	0	1	0	0		0		1	0	0
	VII					0	1	1	0	0		2		3	1	1
	0					10	20	1	20	0	21	0	61	10	11	
Proyectos de resoluciones de los procedimientos de queja al Consejo General para su autorización turnados	I	61	Proyecto	47.04.01	OFICINA DE LA SECRETARÍA TÉCNICA	0	0	5	0	7		7		19	0	0
	II					0	9	7	1	7		7		21	9	10
	III					0	0	1	0	1		1		3	0	0
	IV					0	0	2	0	4		3		9	0	0
	V					0	0	3	0	1		1		5	0	0
	VI					0	0	1	0	0		0		1	0	0
	VII					0	1	1	0	0		2		3	1	1
	0					10	20	1	20	0	21	0	61	10	11	
Sanciones a los sujetos obligados aplicadas	I	100	Documento	47.01.01	CONSEJO GENERAL	3	0	4	0	3		4		14	0	0
	II					3	0	5	0	3		5		16	0	0
	III					3	0	5	0	3		5		16	0	0
	IV					3	0	4	0	3		4		14	0	0
	V					3	0	4	0	3		4		14	0	0
	VI					3	0	4	0	3		4		14	0	0
	VII					2	0	4	0	2		4		12	0	0
	20					0	30	0	20	0	30	0	100	0	0	

8

J-917

Actas de hechos a los sujetos obligados levantadas	I	308	Acta	47.01.02	UNIDAD DE ANÁLISIS Y SEGUIMIENTO	0	0	0	0	0	20	20	0	0		
	II					0	0	0	0	134	134	0	0			
	III					0	0	0	0	30	30	0	0			
	IV					0	0	0	0	32	32	0	0			
	V					0	0	0	0	18	18	0	0			
	VI					0	0	0	0	40	40	0	0			
	VII					0	0	0	0	34	34	0	0			
						0	0	0	0	0	308	0	308	0	0	
Requerimientos de cumplimiento a los sujetos obligados realizados	I	100	Documento	47.01.02	UNIDAD DE ANÁLISIS Y SEGUIMIENTO	0	0	0	0	0	14	14	0	0		
	II					0	0	0	0	15	15	0	0			
	III					0	0	0	0	15	15	0	0			
	IV					0	0	0	0	14	14	0	0			
	V					0	0	0	0	14	14	0	0			
	VI					0	0	0	0	14	14	0	0			
	VII					0	0	0	0	14	14	0	0			
						0	0	0	0	0	100	0	100	0	0	
Asesorías a los sujetos obligados realizadas	I	300	Asesoría	47.01.02	UNIDAD DE ANÁLISIS Y SEGUIMIENTO	11	8	11	1	11	11	44	5	7		
	II					11	12	11	1	11	11	44	12	13		
	III					11	2	11	0	11	11	44	2	2		
	IV					11	3	11	0	11	11	44	3	3		
	V					11	2	11	1	11	11	44	2	3		
	VI					10	3	10	2	10	10	40	3	5		
	VII					10	7	10	0	10	10	40	7	7		
						75	35	75	5	75	0	75	0	300	35	40


BENEFICIARIOS

GENERO BENEFICIARIO	META BENEFICIARIOS	REGION	TRIMESTRE				Acumulado de beneficiarios
			1	2	3	4	
M.J.	16,779	I	-	-	-	-	-
M.A.	18,791		-	-	-	-	-
M.A.M.	4,447		-	-	-	-	-
H.J.	16,710		-	-	-	-	-
H.A.	18,697		-	-	-	-	-
H.A.M.	5,107		-	-	-	-	-
TOTAL	80,531		0	0	0	0	0

J. 917

M.J.	167,577	II	-	-	-	-	-
M.A.	231,762		-	-	-	-	-
M.A.M.	58,449		-	-	-	-	-
H.J.	166,363		-	-	-	-	-
H.A.	210,591		-	-	-	-	-
H.A.M.	47,764		-	-	-	-	-
TOTAL	882,506			0	0	0	0
M.J.	11,880	III	-	-	-	-	-
M.A.	14,177		-	-	-	-	-
M.A.M.	4,495		-	-	-	-	-
H.J.	11,802		-	-	-	-	-
H.A.	13,739		-	-	-	-	-
H.A.M.	5,020		-	-	-	-	-
TOTAL	61,113		0	0	0	0	0
M.J.	13,850	IV	-	-	-	-	-
M.A.	17,233		-	-	-	-	-
M.A.M.	5,360		-	-	-	-	-
H.J.	12,890		-	-	-	-	-
H.A.	16,720		-	-	-	-	-
H.A.M.	6,151		-	-	-	-	-
TOTAL	72,204		0	0	0	0	0
M.J.	17,994	V	-	-	-	-	-
M.A.	20,335		-	-	-	-	-
M.A.M.	5,963		-	-	-	-	-
H.J.	17,871		-	-	-	-	-
H.A.	19,413		-	-	-	-	-
H.A.M.	6,828		-	-	-	-	-
TOTAL	88,404		0	0	0	0	0



9
 J-G-T →



M.J.	35,954	VI	-	-			-
M.A.	35,478		-	-			-
M.A.M.	9,430		-	-			-
H.J.	35,588		-	-			-
H.A.	34,646		-	-			-
H.A.M.	9,938		-	-			-
TOTAL	161,034		0	0	0	0	0
M.J.	31,384	VII	-	-			-
M.A.	33,870		-	-			-
M.A.M.	8,656		-	-			-
H.J.	29,809		-	-			-
H.A.	31,122		-	-			-
H.A.M.	9,230		-	-			-
TOTAL	144,071		0	0	0	0	0
	1,489,863		0	0	0	0	0


La población objetivo está enfocada en las verificaciones físicas y web de vigilancia que se realizan a las Unidades de Acceso de los sujetos obligados, y será hasta el cuarto trimestre del ejercicio, cuando se realicen dichas verificaciones que se impactara a la población en cuestión. Es decir que durante los tres primeros trimestres del año no se reportaran beneficiarios. Adicionalmente, los procedimientos por infracciones a la ley involucran la secretaría técnica y el consejo general que terminan en acuerdos de dicho consejo.

D-917

COSTOS ACUMULADOS

	TRIMESTRE								Total
	1		2		3		4		
	%	COSTO	%	COSTO	%	COSTO	%	COSTO	
I	3%	5,195	3%	2,159	0	0	0	0	7,354
II	75%	133,953	73%	52,314	0	0	0	0	186,267
III	2%	4,156	2%	1,727	0	0	0	0	5,883
IV	3%	5,620	4%	3,127	0	0	0	0	8,747
V	3%	6,234	4%	2,591	0	0	0	0	8,825
VI	7%	12,468	7%	5,182	0	0	0	0	17,650
VII	6%	10,815	6%	4,319	0	0	0	0	15,134
	100%	\$ 178,440	100%	\$ 71,420	0	\$ -	0	\$ -	\$ 249,860



 J-917

ANEXO 3.8 DEL ACTA DE SESIÓN 37/2012, DE FECHA DIECINUEVE DE JULIO DEL AÑO 2012

PROGRAMA OPERATIVO ANUAL 2012

PROGRAMA/PROYECTO: INAIIP-13868-SAI

NOMBRE: CONCILIAR LOS INTERESES ENTRE LOS PARTICULARES Y SUJETOS OBLIGADOS

INDICADOR # 14296

TIPO	META	VARIABLES	DESCRIPCIÓN
Porcentaje de acuerdos logrados	85%	25008 B	Acuerdos logrados
		25009 C	Acuerdos tratados en audiencias de conciliación

COPARTICIPANTES	INCIDE EN EL INDICADOR?	VARIABLES UTILIZADAS		ESTIMADO ANUAL	TRIMESTRES				Acumulado
		B	C		1	2	3	4	
SECRETARÍA TÉCNICA	No	-----	-----	-----	-----	-----	-----	-----	
SECRETARIA EJECUTIVA	Si	9	11	85%	3	1			4
AUDIENCIAS					3	1			4
CONSEJO GENERAL	SI	1	1		0	0			
AUDIENCIAS					0	0			
AVANCE									
		<u>10</u>	<u>12</u>		<u>100%</u>	<u>100%</u>			<u>100%</u>

9.

D-917.

ENTREGABLES	REGIÓN	CANTIDAD	UNIDAD DE MEDIDA	CORRESPONSABLES	TRIMESTRE								Estimado anual	Avance Acum. 1er trim.	Avance Acum. 2do trim.	
					1		2		3		4					
					EST	AV	EST	AV	EST	AV	EST	AV				
Proyectos de acuerdos a la Secretaría Ejecutiva para su autorización turnados	I	11	Proyecto	47.04.01	OFICINA DE LA SECRETARÍA TÉCNICA	1	0	0	0	0	0	0	0	1	0	0
	II					0	3	1	1	0	0	0	1	3	4	
	III					0	0	0	0	1	2	3	0	0		
	IV					0	0	0	0	1	0	1	0	0		
	V					0	0	0	0	1	0	1	0	0		
	VI					0	0	0	0	0	2	2	0	0		
	VII					1	0	1	0	0	0	2	0	0		
						2	3	2	1	3	0	4	0	11	3	4
Acuerdos a los particulares y sujetos obligados autorizados	I	11	Documento	47.02.01	OFICINA DE LA SECRETARÍA EJECUTIVA	1	0	0	0	0	0	0	1	0	0	
	II					0	3	1	1	0	0	1	3	4		
	III					0	0	0	0	1	2	3	0	0		
	IV					0	0	0	0	1	0	1	0	0		
	V					0	0	0	0	1	0	1	0	0		
	VI					0	0	0	0	0	2	2	0	0		
	VII					1	0	1	0	0	0	2	0	0		
						2	3	2	1	3	0	4	0	11	3	4
Audiencias para los particulares y sujetos obligados celebradas	I	1	Audiencia	47.01.01	CONSEJO GENERAL	0	0	0	0	0	0	0	0	0	0	
	II					0	0	0	0	0	1	1	0	0		
	III					0	0	0	0	0	0	0	0	0		
	IV					0	0	0	0	0	0	0	0	0		
	V					0	0	0	0	0	0	0	0	0		
	VI					0	0	0	0	0	0	0	0	0		
	VII					0	0	0	0	0	0	0	0	0		
						0	0	0	0	0	0	1	0	1	0	0

BENEFICIARIOS

GENERO BENEFICIARIO	META BENEFICIARIOS	REGION	TRIMESTRE				Acumulado de beneficiarios
			1	2	3	4	
M.A.	1	I	-	-	-	-	-
H.A.	1		-	-	-	-	-
TOTAL	2		0	0	0	0	0

J-G-7


M.A.	2	II	-	-	-	-	-
H.A.	2		6	-	-	-	6
TOTAL	4		6	0	0	0	6
M.A.	5	III	-	-	-	-	-
H.A.	5		-	-	-	-	-
TOTAL	10		0	0	0	0	0
M.A.	1	IV	-	-	-	-	-
H.A.	1		-	-	-	-	-
TOTAL	2		0	0	0	0	0
M.A.	2	V	-	-	-	-	-
H.A.	2		-	-	-	-	-
TOTAL	4		0	0	0	0	0
M.A.	2	VI	-	-	-	-	-
H.A.	2		-	-	-	-	-
TOTAL	4		0	0	0	0	0
M.A.	2	VII	-	-	-	-	-
H.A.	2		-	-	-	-	-
TOTAL	4		0	0	0	0	0
	<u>30</u>		<u>6</u>	<u>0</u>	<u>0</u>	<u>0</u>	<u>6</u>

6

D-G-7-
I

COSTOS ACUMULADOS

REGION	TRIMESTRE								Total
	1		2		3		4		
	%	COSTO	%	COSTO	%	COSTO	%	COSTO	
I	0	0	0	0	0	0	0	0	0
II	100	0	100	2,045	0	0	0	0	2,045
III	0	0	0	0	0	0	0	0	0
IV	0	0	0	0	0	0	0	0	0
V	0	0	0	0	0	0	0	0	0
VI	0	0	0	0	0	0	0	0	0
VII	0	0	0	0	0	0	0	0	0
	100	0	100	2,045	0	0	0	0	0 \$ 2,045

J-G-17 

ANEXO 3.9 DEL ACTA DE SESIÓN 37/2012, DE FECHA DIECINUEVE DE JULIO DEL AÑO 2012

PROGRAMA OPERATIVO ANUAL 2012

PROGRAMA/PROYECTO: INAIP-13869-SAI



NOMBRE: CAPACITACIÓN Y ACTUALIZACIÓN DE LOS SERVIDORES PÚBLICOS Y PERSONAL DE LOS SUJETOS OBLIGADOS

INDICADOR # 15100

TIPO	META	VARIABLES	DESCRIPCIÓN
Porcentaje de servidores públicos capacitados y actualizados	100	25012 B	Número de servidores públicos capacitados
		25013 C	Número de servidores públicos programados por capacitar

	INCIDE EN EL INDICADOR?	VARIABLES UTILIZADAS		ESTIMADO ANUAL	TRIMESTRES				Acumulado
		A	B		1	2	3	4	
CAPACITACIÓN Y PROYECTOS EDUCATIVOS	SÍ	1600	1600	100%	217	91			308
SECRETARÍA EJECUTIVA	NO	-----	-----	-----	-----	-----	-----	-----	
AVANCE					14%	6%			19%

J. G. 7

ENTREGABLES	REGIÓN	CANTIDAD	UNIDAD DE MEDIDA	CORRESPONSABLES	TRIMESTRE								Estimado anual	Avance Acum. 1er trim.	Avance Acum. 2do trim.	
					1		2		3		4					
					EST	AV	EST	AV	EST	AV	EST	AV				
Eventos de capacitación a servidores públicos y personal de los sujetos obligados realizados	I	108	Evento	47.05.01	OFICINA DEL DIRECTOR DE CAPACITACIÓN Y PROYECTOS EDUCATIVOS	1	1	1	0	1		1		4	1	1
	II					12	14	18	8	20		30	80	14	22	
	III					1	2	2	1	1		1	5	2	3	
	IV					1	1	2	1	1		1	5	1	2	
	V					0	0	1	0	1		2	4	0	0	
	VI					0	0	1	0	2		2	5	0	0	
	VII					0	0	1	0	2		2	5	0	0	
						15	18	26	10	28	0	39	0	108	18	28
Servicios de orientación y asesoría a los servidores públicos y personal de los sujetos obligados realizados	I	200	Asesoría	47.05.01	OFICINA DEL DIRECTOR DE CAPACITACIÓN Y PROYECTOS EDUCATIVOS	4	1	6	1	4		6		20	1	2
	II					16	29	24	13	16		24	80	29	42	
	III					4	0	6	0	4		6	20	0	0	
	IV					4	19	6	14	4		6	20	19	33	
	V					4	10	6	7	4		6	20	10	17	
	VI					4	1	6	0	4		6	20	1	1	
	VII					4	9	6	11	4		6	20	9	20	
						40	69	60	45	40	0	60	0	200	69	115
Curso en línea para servidores públicos realizado	I	1	Evento	47.05.01	OFICINA DEL DIRECTOR DE CAPACITACIÓN Y PROYECTOS EDUCATIVOS	0	0	0	0	0		0		0	0	0
	II					0	0	0	0	1		0	1	0	0	
	III					0	0	0	0	0		0	0	0	0	
	IV					0	0	0	0	0		0	0	0	0	
	V					0	0	0	0	0		0	0	0	0	
	VI					0	0	0	0	0		0	0	0	0	
	VII					0	0	0	0	0		0	0	0	0	
						0	0	0	0	1	0	0	0	1	0	0
Informes mensuales de las Unidades Administrativas elaborados	I	12	Informe	47.02.01	OFICINA DE LA SECRETARIA EJECUTIVA	0	0	0	0	0		0		0	0	0
	II					3	3	3	3	3		3	12	3	6	
	III					0	0	0	0	0		0	0	0	0	
	IV					0	0	0	0	0		0	0	0	0	
	V					0	0	0	0	0		0	0	0	0	
	VI					0	0	0	0	0		0	0	0	0	
	VII					0	0	0	0	0		0	0	0	0	
						3	3	3	3	3	0	3	0	12	3	6

J. G. [Signature]

BENEFICIARIOS

GENERO BENEFICIARIO	META BENEFICIARIOS	REGION	TRIMESTRE				Acumulado de beneficiarios
			1	2	3	4	
M.A.	75	I	9.00	-	-	-	9.00
H.A.	75		14.00	-	-	-	14.00
TOTAL	150		23	0	0	0	23
M.A.	375	II	47.00	20.00	-	-	67.00
H.A.	375		48.00	21.00	-	-	69.00
TOTAL	750		95	41	0	0	136
M.A.	75	III	13.00	-	-	-	13.00
H.A.	75		22.00	7.00	-	-	29.00
TOTAL	150		35	7	0	0	42
M.A.	75	IV	5.00	8.00	-	-	13.00
H.A.	75		14.00	6.00	-	-	20.00
TOTAL	150		19	14	0	0	33
M.A.	50	V	6.00	15.00	-	-	21.00
H.A.	50		5.00	7.00	-	-	12.00
TOTAL	100		11	22	0	0	33
M.A.	75	VI	4.00	3.00	-	-	7.00
H.A.	75		12.00	4.00	-	-	16.00
TOTAL	150		16	7	0	0	23
M.A.	75	VII	5.00	-	-	-	5.00
H.A.	75		13.00	-	-	-	13.00
TOTAL	150		18	0	0	0	18
	1,600		217	91	0	0	308

Handwritten mark


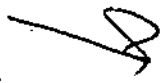

Handwritten mark

Handwritten mark

Handwritten signature

COSTOS ACUMULADOS

REGION	TRIMESTRE								Total
	1		2		3		4		
	%	COSTO	%	COSTO	%	COSTO	%	COSTO	
I	11%	4,852	0%	0	0	0	0	0	4,852
II	45%	20,408	45%	25,146	0	0	0	0	45,553
III	16%	7,057	8%	4,470	0	0	0	0	11,528
IV	9%	3,970	15%	8,382	0	0	0	0	12,352
V	5%	2,205	24%	13,411	0	0	0	0	15,616
VI	7%	3,088	8%	4,470	0	0	0	0	7,558
VII	8%	3,529	0%	0	0	0	0	0	3,529
	100%	\$ 45,108	100%	\$ 55,879	0%	\$ -	0%	\$ -	\$ 100,987

J-G-11-7   

ANEXO 3.10 DEL ACTA DE SESIÓN 37/2012, DE FECHA DIECINUEVE DE JULIO DEL AÑO 2012

PROGRAMA OPERATIVO ANUAL 2012

PROGRAMA/PROYECTO: INAIP-13871-SAI

NOMBRE: GARANTIZAR LA PROTECCIÓN DE LOS DATOS PERSONALES EN PODER DE LOS SUJETOS OBLIGADOS

INDICADOR # 14563

TIPO	META	VARIABLES	DESCRIPCIÓN
Porcentaje de resoluciones impugnadas	1%	25004 B	Resoluciones impugnadas
		25005 C	Resoluciones emitidas

	INCIDE EN EL INDICADOR?	VARIABLES UTILIZADAS		ESTIMADO ANUAL	TRIMESTRES			
		A	B		1	2	3	4
SECRETARÍA TÉCNICA	NO							
SECRETARÍA EJECUTIVA	SÍ	1	22	1%	0	0		
					0	0		
CONSEJO GENERAL	NO							
AVANCE					0%	0%		

Handwritten arrows pointing to the 'SECRETARÍA EJECUTIVA' row in the table above.

Handwritten signature and date: 3-9-17.

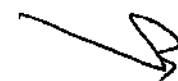
INDICADOR #

14590

TIPO	META	VARIABLES	DESCRIPCION
Porcentaje de resoluciones cumplidas	95%	23979 B	Resoluciones cumplidas
		25003 C	Resoluciones susceptibles de ser cumplidas

	INCIDE EN EL INDICADOR?	VARIABLES UTILIZADAS		ESTIMADO ANUAL	TRIMESTRES			
		A	B		1	2	3	4
SECRETARÍA TÉCNICA	NO							
SECRETARÍA EJECUTIVA	SÍ	15	16	95%	0	0		
					0	0		
CONSEJO GENERAL	NO							
AVANCE								

ENTREGABLES	REGIÓN	CANTIDAD	UNIDAD DE MEDIDA	CORRESPONSABLES		TRIMESTRE								Estimado anual	Avance Acum. 1er trim.	Avance Acum. 2do trim.
						1		2		3		4				
						EST	AV	EST	AV	EST	AV	EST	AV			
Proyectos de acuerdos, oficios, cédulas, estrados, constancias y citatorios a la Secretaría Ejecutiva y Consejo General para su autorización turnados	I	120	Proyecto	47.04.01	OFICINA DE LA SECRETARÍA TÉCNICA	7	0	4	0	3		6		20	0	0
	II					4	0	5	0	4		5		18	0	0
	III					3	0	2	0	4		5		14	0	0
	IV					0	0	3	0	3		7		13	0	0
	V					0	0	5	0	8		4		17	0	0
	VI					5	0	4	0	3		5		17	0	0
	VII					0	0	5	0	5		11		21	0	0
						19	0	28	0	30	0	43	0	120	0	0

J-G-17  

Acuerdos, oficios, cédulas, estrados, constancias y citatorios a los particulares y sujetos obligados autorizados	I	80	Documento	47.02.01	OFICINA DE LA SECRETARIA EJECUTIVA	5	0	3	0	1		4		13	0	0
	II					4	0	3	0	2		3		12	0	0
	III					1	0	1	0	2		4		8	0	0
	IV					0	0	2	0	2		6		10	0	0
	V					0	0	4	0	4		3		11	0	0
	VI					3	0	2	0	2		5		12	0	0
	VII					0	0	3	0	3		8		14	0	0
						13	0	18	0	16	0	33	0	80	0	0
Resoluciones aprobadas	I	18	Resolución	47.02.01	OFICINA DE LA SECRETARIA EJECUTIVA	0	0	1	0	0		0		1	0	0
	II					0	0	1	0	0		1		2	0	0
	III					0	0	0	0	0		0		0	0	0
	IV					0	0	1	0	0		0		1	0	0
	V					1	0	0	0	1		1		3	0	0
	VI					0	0	2	0	1		1		4	0	0
	VII					1	0	3	0	1		2		7	0	0
						2	0	8	0	3	0	5	0	18	0	0
Proyectos de resoluciones a la Secretaría Ejecutiva y Consejo General para su autorización turnadas	I	22	Documento	47.04.01	OFICINA DE LA SECRETARÍA TÉCNICA	0	0	1	0	0		0		1	0	0
	II					0	0	1	0	0		2		3	0	0
	III					0	0	1	0	0		0		1	0	0
	IV					0	0	2	0	0		0		2	0	0
	V					1	0	0	0	2		1		4	0	0
	VI					0	0	2	0	1		1		4	0	0
	VII					1	0	3	0	1		2		7	0	0
						2	0	10	0	4	0	6	0	22	0	0
Acuerdos, oficios, cédulas y estrados, constancias y citatorios a los particulares y sujetos obligados autorizados	I	40	Documento	47.01.01	CONSEJO GENERAL	2	0	1	0	2		2		7	0	0
	II					0	0	2	0	2		2		6	0	0
	III					2	0	1	0	2		1		6	0	0
	IV					0	0	1	0	1		1		3	0	0
	V					0	0	1	0	4		1		6	0	0
	VI					2	0	2	9	1		0		5	0	9
	VII					0	0	2	0	2		3		7	0	0
						6	0	10	9	14	0	10	0	40	0	9
Resoluciones a los particulares y sujetos obligados autorizadas	I	4	Resolución	47.01.01	CONSEJO GENERAL	0	0	0	0	0		0		0	0	0
	II					0	0	0	0	0		1		1	0	0
	III					0	0	1	0	0		0		1	0	0
	IV					0	0	1	0	0		0		1	0	0
	V					0	0	0	0	1		0		1	0	0
	VI					0	0	0	0	0		0		0	0	0
	VII					0	0	0	0	0		0		0	0	0
						0	0	2	0	1	0	1	0	4	0	0


6

1

D-917

BENEFICIARIOS

GENERO BENEFICIARIO	META BENEFICIARIOS	REGION	TRIMESTRE				Acumulado de beneficiarios
			1	2	3	4	
M.A.	2	I	-	-	-	-	-
H.A.	2		-	-	-	-	-
TOTAL	4		0	0	0	0	0
M.A.	2	II	-	-	-	-	-
H.A.	2		-	-	-	-	-
TOTAL	4		0	0	0	0	0
M.A.	1	III	-	-	-	-	-
H.A.	1		-	-	-	-	-
TOTAL	2		0	0	0	0	0
M.A.	1	IV	-	-	-	-	-
H.A.	1		-	-	-	-	-
TOTAL	2		0	0	0	0	0
M.A.	2	V	-	-	-	-	-
H.A.	2		-	-	-	-	-
TOTAL	4		0	0	0	0	0
M.A.	2	VI	-	-	-	-	-
H.A.	2		-	-	-	-	-
TOTAL	4		0	0	0	0	0
M.A.	3	VII	-	-	-	-	-
H.A.	3		-	-	-	-	-
TOTAL	6		0	0	0	0	0
	26		0	0	0	0	0



Cabe aclarar que en lo que atañe al programa 13871 del presupuesto asignado a la Secretaría Técnica de este Instituto, para el ejercicio fiscal de 2012, destinado para garantizar la protección de los datos personales en poder de los sujetos obligados, a través de los recursos de inconformidad que fueren interpuestos contra las determinaciones emitidas por las diversas Unidades de Acceso, en respuesta a las solicitudes de acceso realizadas con la finalidad de obtener acceso a datos personales, corrección o modificación de los mismos, dicha Secretaría no tramitó ningún medio de impugnación que fuere impulsado en razón de dichos supuestos, no obstante lo anterior, se informa que durante el primer semestre de 2012 si se recibieron y sustanciaron recursos de inconformidad en los cuales la materia de estudio versó en determinar si los datos personales contenidos en la información requerida por los ciudadanos era de naturaleza pública, o por el contrario se debía garantizar su protección, en términos del artículo 16 segundo párrafo de la Constitución Política de los Estados Unidos Mexicanos.

COSTOS ACUMULADOS

REGION	TRIMESTRE								Total
	1		2		3		4		
	%	COSTO	%	COSTO	%	COSTO	%	COSTO	
I	0	0	0	0	0	0	0	0	0
II	100	3,562	100	682	0	0	0	0	4,244
III	0	0	0	0	0	0	0	0	0
IV	0	0	0	0	0	0	0	0	0
V	0	0	0	0	0	0	0	0	0
VI	0	0	0	0	0	0	0	0	0
VII	0	0	0	0	0	0	0	0	0
	100	\$ 3,562	100	\$ 682	0	0	0	0	\$ 4,244

[Handwritten mark]

[Handwritten mark]

J-G

[Handwritten signature]

ANEXO 3.11 DEL ACTA DE SESIÓN 37/2012, DE FECHA DIECINUEVE DE JULIO DEL AÑO 2012

PROGRAMA OPERATIVO ANUAL 2012

PROGRAMA/PROYECTO: INAIP-13872-SAI

NOMBRE: IMPLEMENTACIÓN DE CONTENIDOS DEL DERECHO DE ACCESO A LA INFORMACIÓN EN LAS INSTITUCIONES EDUCATIVAS

INDICADOR # 15101

TIPO	META	VARIABLES	DESCRIPCIÓN
Número de planes y programas de estudios implementados en las instituciones educativas	4	25014 A	Número de planes y programas implementados

	INCIDE EN EL INDICADOR?	VARIABLES UTILIZADAS		ESTIMADO ANUAL	TRIMESTRES			
		A	B		1	2	3	4
CAPACITACIÓN Y PROYECTOS EDUCATIVOS	SI	4		100%	0	0		
SECRETARÍA EJECUTIVA	NO							
AVANCE								

6
D-917.

ENTREGABLES	REGIÓN	CANTIDAD	UNIDAD DE MEDIDA	CORRESPONSABLES		TRIMESTRE								Estimado anual	Avance Acum. 1er trim.	Avance Acum 2do trim.
						1		2		3		4				
						EST	AV	EST	AV	EST	AV	EST	AV			
Proyectos de programas de estudio sobre el derecho de acceso a la información pública elaborados	I	1	Proyecto	47.05.01	OFICINA DEL DIRECTOR DE CAPACITACIÓN Y PROYECTOS EDUCATIVOS	0	0	0	0	0	0	0	0	0	0	0
	II					0	0	0	0	0	0	1	0	1	0	0
	III					0	0	0	0	0	0	0	0	0	0	0
	IV					0	0	0	0	0	0	0	0	0	0	0
	V					0	0	0	0	0	0	0	0	0	0	0
	VI					0	0	0	0	0	0	0	0	0	0	0
	VII					0	0	0	0	0	0	0	0	0	0	0
						0	0	0	0	0	0	1	0	1	0	0
Proyectos de asignaturas sobre el derecho de acceso a la información pública elaborados	I	1	Proyecto	47.05.01	OFICINA DEL DIRECTOR DE CAPACITACIÓN Y PROYECTOS EDUCATIVOS	0	0	0	0	0	0	0	0	0	0	0
	II					0	0	0	0	0	0	1	0	1	0	0
	III					0	0	0	0	0	0	0	0	0	0	0
	IV					0	0	0	0	0	0	0	0	0	0	0
	V					0	0	0	0	0	0	0	0	0	0	0
	VI					0	0	0	0	0	0	0	0	0	0	0
	VII					0	0	0	0	0	0	0	0	0	0	0
						0	0	0	0	0	0	1	0	1	0	0
Proyectos de contenidos sobre el derecho de acceso a la información pública elaborados	I	2	Proyecto	47.05.01	OFICINA DEL DIRECTOR DE CAPACITACIÓN Y PROYECTOS EDUCATIVOS	0	0	0	0	0	0	0	0	0	0	0
	II					1	2	1	0	0	0	0	2	2	2	
	III					0	0	0	0	0	0	0	0	0	0	
	IV					0	0	0	0	0	0	0	0	0	0	
	V					0	0	0	0	0	0	0	0	0	0	
	VI					0	0	0	0	0	0	0	0	0	0	
	VII					0	0	0	0	0	0	0	0	0	0	
						1	2	1	0	0	0	0	0	2	2	2
Actas de reuniones con las autoridades educativas elaboradas	I	6	Acta	47.05.01	OFICINA DEL DIRECTOR DE CAPACITACIÓN Y PROYECTOS EDUCATIVOS	0	0	0	0	0	0	0	0	0	0	0
	II					1	1	2	7	2	1	6	1	8		
	III					0	0	0	0	0	0	0	0	0		
	IV					0	0	0	0	0	0	0	0	0		
	V					0	0	0	0	0	0	0	0	0		
	VI					0	0	0	0	0	0	0	0	0		
	VII					0	0	0	0	0	0	0	0	0		
						1	1	2	7	2	0	1	0	6	1	8
Informes mensuales de las unidades administrativas elaborados	I	12	Informe	47.02.01	OFICINA DE LA SECRETARIA EJECUTIVA	0	0	0	0	0	0	0	0	0	0	0
	II					3	3	3	3	3	3	12	3	6		
	III					0	0	0	0	0	0	0	0	0		
	IV					0	0	0	0	0	0	0	0	0		
	V					0	0	0	0	0	0	0	0	0		
	VI					0	0	0	0	0	0	0	0	0		
	VII					0	0	0	0	0	0	0	0	0		
						3	3	3	3	3	0	3	0	12	3	6


✓

9

J-G-7

BENEFICIARIOS

GENERO BENEFICIARIO	META BENEFICIARIOS	REGION	TRIMESTRE				Acumulado de beneficiarios
			1	2	3	4	
M.J.	0	I	-	-	-	-	-
H.J.	0		-	-	-	-	-
TOTAL	0		0	0	0	0	0
M.J.	5,000	II	-	278	-	-	278
H.J.	5,000		-	332	-	-	332
TOTAL	10,000		0	610	0	0	610
M.J.	0	III	-	-	-	-	-
H.J.	0		-	-	-	-	-
TOTAL	0		0	0	0	0	0
M.J.	0	IV	-	-	-	-	-
H.J.	0		-	-	-	-	-
TOTAL	0		0	0	0	0	0
M.J.	0	V	-	-	-	-	-
H.J.	0		-	-	-	-	-
TOTAL	0		0	0	0	0	0
M.J.	0	VI	-	-	-	-	-
H.J.	0		-	-	-	-	-
TOTAL	0		0	0	0	0	0
M.J.	0	VII	-	-	-	-	-
H.J.	0		-	-	-	-	-
TOTAL	0		0	0	0	0	0
	<u>10,000</u>		<u>0</u>	<u>610</u>	<u>0</u>	<u>0</u>	<u>610</u>

9
 J-917 

COSTOS ACUMULADOS

REGION	TRIMESTRE								Total
	1		2		3		4		
	%	COSTO	%	COSTO	%	COSTO	%	COSTO	
I	0	0	0	0	0	0	0	0	0
II	100	8,489	100	154	0	0	0	0	8,643
III	0	0	0	0	0	0	0	0	0
IV	0	0	0	0	0	0	0	0	0
V	0	0	0	0	0	0	0	0	0
VI	0	0	0	0	0	0	0	0	0
VII	0	0	0	0	0	0	0	0	0
	100	\$ 8,489	100	\$ 154	0	\$ -	0	\$ -	\$ 8,643

b.o.s

J. G. 11-7

ANEXO 3.12 DEL ACTA DE SESIÓN 37/2012, DE FECHA DIECINUEVE DE JULIO DEL AÑO 2012

PROGRAMA OPERATIVO ANUAL 2012

PROGRAMA/PROYECTO: INAIP-13877-SAI

NOMBRE: PROMOVER EN LAS INSTITUCIONES DE EDUCACIÓN SUPERIOR LA DIFUSIÓN, INVESTIGACIÓN Y DOCENCIA SOBRE EL DERECHO DE ACCESO A LA INFORMACIÓN PÚBLICA

INDICADOR # 15102

TIPO	META	VARIABLES	DESCRIPCIÓN
Porcentaje de estudiantes de nivel superior que participan en eventos de capacitación realizados	100%	25015 B	Número de estudiantes de nivel superior que participan
		25016 C	Número de estudiantes de nivel superior programados

	INCIDE EN EL INDICADOR?	VARIABLES UTILIZADAS		ESTIMADO ANUAL	TRIMESTRES				Acumulado
		A	B		1	2	3	4	
CAPACITACIÓN Y PROYECTOS EDUCATIVOS	SI	1220	1220	100%	121	77			198
SECRETARÍA EJECUTIVA	NO	-----	-----	-----	-----	-----	-----	-----	
DIFUSIÓN Y VINCULACIÓN	NO	-----	-----	-----	-----	-----	-----	-----	
AVANCE					10%	6%			16%

5-9/17

INDICADOR #

15103

TIPO	META	VARIABLES	DESCRIPCIÓN
Número de investigaciones vinculadas con el tema de Acceso a la Información Pública	6	25017 A	Número de investigaciones vinculadas con el tema de Acceso a la Información Pública

	INCIDE EN EL INDICADOR?	VARIABLES UTILIZADAS		ESTIMADO ANUAL	TRIMESTRES			
		A	B		1	2	3	4
CAPACITACIÓN Y PROYECTOS EDUCATIVOS	SI	6		100%	0	0		
SECRETARÍA EJECUTIVA	NO							
DIFUSIÓN Y VINCULACIÓN	NO							
AVANCE								

ENTREGABLES	REGIÓN	CANTIDAD	UNIDAD DE MEDIDA	CORRESPONSABLES		TRIMESTRE								Estimado anual	Avance Acum. 1er trim.	Avance Acum. 2do trim.
						1		2		3		4				
						EST	AV	EST	AV	EST	AV	EST	AV			
Eventos de capacitación a estudiantes de nivel superior realizados	I	30	Evento	47.05.01	OFICINA DEL DIRECTOR DE CAPACITACIÓN Y PROYECTOS EDUCATIVOS	0	0	0	0	0	0	1	0	1	0	0
	4					5	7	4	6	4	21	5	9			
	0					0	1	0	0	0	0	1	0	0		
	0					0	0	0	1	1	2	0	0			
	0					0	0	0	0	1	1	0	0			
	0					0	0	0	1	1	2	0	0			
	0					0	1	0	1	0	2	0	0			
	4					5	9	4	9	0	5	0	30	5	9	

Actas de reuniones con los docentes y directivos elaboradas	I	12	Acta	47.05.01	OFICINA DEL DIRECTOR DE CAPACITACIÓN Y PROYECTOS EDUCATIVOS	0	0	0	0	0	0	0	0	0	0	0
	II					0	0	2	0	4	0	6	12	0	0	
	III					0	0	0	0	0	0	0	0	0	0	
	IV					0	0	0	0	0	0	0	0	0	0	
	V					0	0	0	0	0	0	0	0	0	0	
	VI					0	0	0	0	0	0	0	0	0	0	
	VII					0	0	0	0	0	0	0	0	0	0	
						0	0	2	0	4	0	6	0	12	0	0
Eventos de difusión con estudiantes de nivel superior realizados	I	35	Evento	47.06.01	OFICINA DEL DIRECTOR DE DIFUSIÓN Y VINCULACIÓN	0	0	2	2	0	0	2	0	2	0	2
	II					4	7	4	9	4	4	16	7	16		
	III					0	0	0	0	2	0	2	0	0		
	IV					2	1	1	0	0	0	3	1	1		
	V					0	0	0	0	2	0	2	0	0		
	VI					2	4	2	0	0	0	4	4	4		
	VII					2	1	0	0	2	2	6	1	1		
						10	13	9	11	10	0	6	0	35	13	24
Concurso de ensayo para estudiantes universitarios realizado	I	1	Evento	47.06.01	OFICINA DEL DIRECTOR DE DIFUSIÓN Y VINCULACIÓN	0	0	0	0	0	0	0	0	0	0	0
	II					0	0	1	1	0	0	1	0	1		
	III					0	0	0	0	0	0	0	0	0	0	
	IV					0	0	0	0	0	0	0	0	0	0	
	V					0	0	0	0	0	0	0	0	0	0	
	VI					0	0	0	0	0	0	0	0	0	0	
	VII					0	0	0	0	0	0	0	0	0	0	
						0	0	1	1	0	0	0	0	1	0	1
Convenios con los sujetos obligados suscritos	I	2	Convenio	47.02.01	OFICINA DE LA SECRETARIA EJECUTIVA	0	0	0	0	0	0	0	0	0	0	0
	II					0	0	0	0	0	2	2	0	0		
	III					0	0	0	0	0	0	0	0	0	0	
	IV					0	0	0	0	0	0	0	0	0	0	
	V					0	0	0	0	0	0	0	0	0	0	
	VI					0	0	0	0	0	0	0	0	0	0	
	VII					0	0	0	0	0	0	0	0	0	0	
						0	0	0	0	0	0	2	0	2	0	0
Propuesta de actividades de aprendizaje elaboradas	I	10	Documento	47.05.01	OFICINA DEL DIRECTOR DE CAPACITACIÓN Y PROYECTOS EDUCATIVOS	0	0	0	0	0	0	0	0	0	0	0
	II					0	0	0	0	5	5	10	0	0		
	III					0	0	0	0	0	0	0	0	0		
	IV					0	0	0	0	0	0	0	0	0		
	V					0	0	0	0	0	0	0	0	0		
	VI					0	0	0	0	0	0	0	0	0		
	VII					0	0	0	0	0	0	0	0	0		

Reporte de resultados de aplicación de las actividades de aprendizaje elaborado	I	4	Documento	47.05.01	OFICINA DEL DIRECTOR DE CAPACITACIÓN Y PROYECTOS EDUCATIVOS	0	0	0	0	5	0	5	0	10	0	0
	II					0	0	0	0	0	0	4	4	0	0	
	III					0	0	0	0	0	0	0	0	0	0	
	IV					0	0	0	0	0	0	0	0	0	0	
	V					0	0	0	0	0	0	0	0	0	0	
	VI					0	0	0	0	0	0	0	0	0	0	
	VII					0	0	0	0	0	0	0	0	0	0	
	TOTAL					0	0	0	0	0	0	4	0	4	0	0

BENEFICIARIOS

GENERO BENEFICIARIO	META BENEFICIARIOS	REGION	TRIMESTRE				Acumulado de beneficiarios
			1	2	3	4	
M.J.	80	I	-	69.00	-	-	69.00
H.J.	80		-	53.00	-	-	53.00
TOTAL	160		0	122	0	0	122
M.J.	620	II	115.00	246.00	-	-	361.00
H.J.	620		115.00	161.00	-	-	276.00
TOTAL	1,240		230	407	0	0	637
M.J.	60	III	-	-	-	-	-
H.J.	60		-	-	-	-	-
TOTAL	120		0	0	0	0	0
M.J.	120	IV	17.00	-	-	-	17.00
H.J.	120		24.00	-	-	-	24.00
TOTAL	240		41	0	0	0	41

S. G.

J. G. 7

M.J.	70	V	-	-	-	-	-
H.J.	70		-	-	-	-	-
TOTAL	140		0	0	0	0	0
M.J.	140	VI	70.00	-	-	-	70.00
H.J.	140		37.00	-	-	-	37.00
TOTAL	280		107	0	0	0	107
M.J.	220	VII	37.00	-	-	-	37.00
H.J.	220		29.00	-	-	-	29.00
TOTAL	440		66	0	0	0	66
	2,620		444	529	0	0	973

COSTOS ACUMULADOS

REGION	TRIMESTRE								Total
	1		2		3		4		
	%	COSTO	%	COSTO	%	COSTO	%	COSTO	
I	0%	0	9%	4,076	0	0	0	0	\$ 4,076
II	73%	15,026	91%	41,324	0	0	0	0	\$ 56,350
III	0%	0	0%	0	0	0	0	0	\$ -
IV	7%	1,406	0%	0	0	0	0	0	\$ 1,406
V	0%	0	0%	0	0	0	0	0	\$ -
VI	14%	2,811	0%	0	0	0	0	0	\$ 2,811
VII	7%	1,406	0%	0	0	0	0	0	\$ 1,406
	100%	20,649	100%	45,400	0%	0	0%	0	\$ 66,049

ANEXO 3.13 DEL ACTA DE SESIÓN 37/2012, DE FECHA DIECINUEVE DE JULIO DEL AÑO 2012

PROGRAMA OPERATIVO ANUAL 2012

PROGRAMA/PROYECTO: INAIIP-13894-SAI

NOMBRE: AMPLIAR EL CONOCIMIENTO DE LA POBLACIÓN EN GENERAL SOBRE LOS DERECHOS DE ACCESO A LA INFORMACIÓN PÚBLICA Y PROTECCIÓN DE DATOS PERSONALES PREVISTOS EN LA LEY DE LA MATERIA

INDICADOR # 15606




TIPO	META	VARIABLES	DESCRIPCIÓN
Número de criterios y lineamientos publicados	2	25892 A	Número de criterios y lineamientos publicados

	INCIDE EN EL INDICADOR?	VARIABLES UTILIZADAS		ESTIMADO ANUAL	TRIMESTRES			
		A	B		1	2	3	4
SECRETARÍA TÉCNICA	SI	2		2	1	1		
SECRETARÍA EJECUTIVA	NO	-----	-----	-----	-----	-----	-----	-----
UNIDAD DE ANÁLISIS Y SEGUIMIENTO	NO	-----	-----	-----	-----	-----	-----	-----
AVANCE					1	1		
ACUMULADO					1	2		

J. G. G.

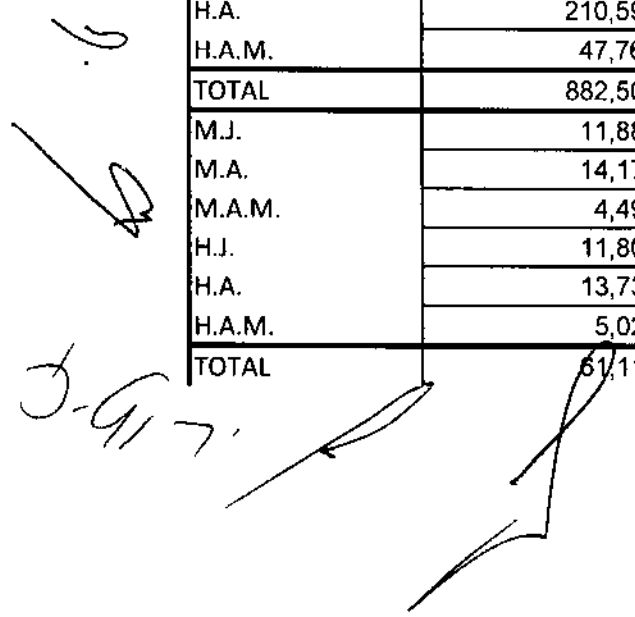
[Handwritten signature]

ENTREGABLES	REGIÓN	CANTIDAD	UNIDAD DE MEDIDA	CORRESPONSABLES	TRIMESTRE								Estimado anual	Avance Acum. 1er trim.	Avance Acum. 2do trim.	
					1		2		3		4					
					EST	AV	EST	AV	EST	AV	EST	AV				
Criterios, lineamientos y estudios de la ley de la materia a la población en general elaborados	I	42	Estudio	47.04.01	OFICINA DE LA SECRETARÍA TÉCNICA	0	0	0	0	0	0	0	0	0	0	0
	II					6	9	12	10	12	12	42	9	19		
	III					0	0	0	0	0	0	0	0	0		
	IV					0	0	0	0	0	0	0	0	0		
	V					0	0	0	0	0	0	0	0	0		
	VI					0	0	0	0	0	0	0	0	0		
	VII					0	0	0	0	0	0	0	0	0		
Ejemplares de criterios, lineamientos y estudios de la ley de la materia a los sujetos obligados elaborados	I	300	Boletín	47.02.01	OFICINA DE LA SECRETARÍA EJECUTIVA	6	9	12	10	12	0	12	0	42	9	19
	II					0	0	0	0	0	35	35	0	0		
	III					0	0	0	0	0	80	80	0	0		
	IV					0	0	0	0	0	35	35	0	0		
	V					0	0	0	0	0	35	35	0	0		
	VI					0	0	0	0	0	40	40	0	0		
	VII					0	0	0	0	0	40	40	0	0		
Criterios, lineamientos y estudios de la ley de la materia a la población en general elaborados	I	2	Estudio	47.01.02	UNIDAD DE ANÁLISIS Y SEGUIMIENTO	0	0	0	0	0	0	300	0	300	0	0
	II					0	0	0	0	1	1	2	0	0		
	III					0	0	0	0	0	0	0	0	0		
	IV					0	0	0	0	0	0	0	0	0		
	V					0	0	0	0	0	0	0	0	0		
	VI					0	0	0	0	0	0	0	0	0		
	VII					0	0	0	0	0	0	0	0	0		
Publicaciones de criterios y lineamientos de la ley de la materia a la población en general realizadas	I	2	Documento	47.04.01	OFICINA DE LA SECRETARÍA TÉCNICA	0	0	0	0	1	0	1	0	2	0	0
	II					1	1	0	1	1	0	2	1	2		
	III					0	0	0	0	0	0	0	0	0		
	IV					0	0	0	0	0	0	0	0	0		
	V					0	0	0	0	0	0	0	0	0		
	VI					0	0	0	0	0	0	0	0	0		
	VII					0	0	0	0	0	0	0	0	0		
						1	1	0	0	0	2	1	2			

BENEFICIARIOS

GENERO BENEFICIARIO	META BENEFICIARIOS	REGION	TRIMESTRE				Acumulado de beneficiarios
			1	2	3	4	
M.J.	16,779	I	16,779.00	-	-	-	16,779.00
M.A.	18,791		18,791.00	-	-	-	18,791.00
M.A.M.	4,447		4,447.00	-	-	-	4,447.00
H.J.	16,710		16,710.00	-	-	-	16,710.00
H.A.	18,697		18,697.00	-	-	-	18,697.00
H.A.M.	5,107		5,107.00	-	-	-	5,107.00
TOTAL	80,531			80,531	0	0	0
M.J.	167,577	II	167,577.00	-	-	-	167,577.00
M.A.	231,762		231,762.00	-	-	-	231,762.00
M.A.M.	58,449		58,449.00	-	-	-	58,449.00
H.J.	166,363		166,363.00	-	-	-	166,363.00
H.A.	210,591		210,591.00	-	-	-	210,591.00
H.A.M.	47,764		47,764.00	-	-	-	47,764.00
TOTAL	882,506			882,506	0	0	0
M.J.	11,880	III	11,880.00	-	-	-	11,880.00
M.A.	14,177		14,177.00	-	-	-	14,177.00
M.A.M.	4,495		4,495.00	-	-	-	4,495.00
H.J.	11,802		11,802.00	-	-	-	11,802.00
H.A.	13,739		13,739.00	-	-	-	13,739.00
H.A.M.	5,020		5,020.00	-	-	-	5,020.00
TOTAL	61,113			61,113	0	0	0



 9.

M.J.	12,850	IV	12,850.00	-	-	-	12,850.00
M.A.	17,233		17,233.00	-	-	-	17,233.00
M.A.M.	5,360		5,360.00	-	-	-	5,360.00
H.J.	12,890		12,890.00	-	-	-	12,890.00
H.A.	16,720		16,720.00	-	-	-	16,720.00
H.A.M.	6,151		6,151.00	-	-	-	6,151.00
TOTAL	71,204			71,204	0	0	0
M.J.	17,994	V	17,994.00	-	-	-	17,994.00
M.A.	20,335		20,335.00	-	-	-	20,335.00
M.A.M.	5,963		5,963.00	-	-	-	5,963.00
H.J.	17,971		17,971.00	-	-	-	17,971.00
H.A.	19,413		19,413.00	-	-	-	19,413.00
H.A.M.	6,828		6,828.00	-	-	-	6,828.00
TOTAL	88,504		88,504	0	0	0	88,504
M.J.	35,954	VI	35,954.00	-	-	-	35,954.00
M.A.	35,478		35,478.00	-	-	-	35,478.00
M.A.M.	9,430		9,430.00	-	-	-	9,430.00
H.J.	35,588		35,588.00	-	-	-	35,588.00
H.A.	34,646		34,646.00	-	-	-	34,646.00
H.A.M.	9,939		9,939.00	-	-	-	9,939.00
TOTAL	161,035		161,035	0	0	0	161,035


9.

Handwritten signature and scribbles.

M.J.	31,384	VII	31,384.00	-	-	-	31,384.00
M.A.	33,870		33,870.00	-	-	-	33,870.00
M.A.M.	8,656		8,656.00	-	-	-	8,656.00
H.J.	29,809		29,809.00	-	-	-	29,809.00
H.A.	31,122		31,122.00	-	-	-	31,122.00
H.A.M.	9,230		9,230.00	-	-	-	9,230.00
TOTAL	144,071		144,071	0	0	0	144,071
	<u>1,488,964</u>		<u>1,488,964</u>	<u>0</u>	<u>0</u>	<u>0</u>	<u>1,488,964</u>

COSTOS ACUMULADOS

REGION	TRIMESTRE								Total
	1		2		3		4		
	%	COSTO	%	COSTO	%	COSTO	%	COSTO	
I	5%	2,727	5%	309	0	0	0	0	\$ 3,036
II	61%	35,289	59%	3,888	0	0	0	0	\$ 39,177
III	4%	2,263	5%	324	0	0	0	0	\$ 2,587
IV	5%	2,789	6%	367	0	0	0	0	\$ 3,156
V	6%	3,252	5%	352	0	0	0	0	\$ 3,604
VI	11%	6,504	11%	705	0	0	0	0	\$ 7,209
VII	9%	5,428	9%	595	0	0	0	0	\$ 6,023
	100%	\$ 58,252	100%	\$ 6,540	0%	\$ -	0%	\$ -	\$ 64,792

Handwritten notes:
 9.
 J-G-11 →


ANEXO 3.14 DEL ACTA DE SESIÓN 37/2012, DE FECHA DIECINUEVE DE JULIO DEL AÑO 2012

PROGRAMA OPERATIVO ANUAL 2012


PROGRAMA/PROYECTO: INAIP-13900-SAI

NOMBRE: ADMINISTRACIÓN DE RECURSOS PARA EL FUNCIONAMIENTO DEL INAIP

INDICADOR # 15102

TIPO	META	VARIABLES	DESCRIPCIÓN
Porcentaje del presupuesto ejercido	100	23555 B	Presupuesto ejercido
		23556 C	Presupuesto autorizado

	INCIDE EN EL INDICADOR?	VARIABLES UTILIZADAS		ESTIMADO ANUAL	TRIMESTRES			
		A	B		1	2	3	4
SECRETARÍA EJECUTIVA	NO	-----	-----	-----	-----	-----	-----	-----
ADMINISTRACIÓN Y FINANZAS	SI	\$ 21,102,000.00	\$ 21,102,000.00	100%	\$ 4,910,544	\$ 9,959,000		
AVANCE					23%	47%		



 J-617-

ENTREGABLES	REGIÓN	CANTIDAD	UNIDAD DE MEDIDA	CORRESPONSABLES	TRIMESTRE								Estimado anual	Avance Acum trim	1er	Avance Acum 2do trim
					1		2		3		4					
					EST	AV	EST	AV	EST	AV	EST	AV				
Órdenes de compra autorizadas	I	110	Documento	47.02.01	OFICINA DE LA SECRETARIA EJECUTIVA	0	0	0	0	0	0	0	0	0	0	0
	II					30	50	30	57	20	30	110	50	107		
	III					0	0	0	0	0	0	0	0	0		
	IV					0	0	0	0	0	0	0	0	0		
	V					0	0	0	0	0	0	0	0	0		
	VI					0	0	0	0	0	0	0	0	0		
	VII					0	0	0	0	0	0	0	0	0		
						30	50	30	57	20	0	30	0	110	50	107
Órdenes de compra elaboradas de las Unidades Administrativas autorizadas elaboradas	I	110	Documento	47.03.01	OFICINA DEL DIRECTOR DE ADMINISTRACIÓN	0	0	0	0	0	0	0	0	0	0	
	II					30	50	30	57	20	30	110	50	107		
	III					0	0	0	0	0	0	0	0	0		
	IV					0	0	0	0	0	0	0	0	0		
	V					0	0	0	0	0	0	0	0	0		
	VI					0	0	0	0	0	0	0	0	0		
	VII					0	0	0	0	0	0	0	0	0		
						30	50	30	57	20	0	30	0	110	50	107

BENEFICIARIOS


GENERO BENEFICIARIO	META BENEFICIARIOS	REGION	TRIMESTRE				Acumulado de beneficiarios
			1	2	3	4	
M.J.	0	I	-				-
M.A.	0		-				-
M.A.M.	0		-				-
H.J.	0		-				-
H.A.	0		-				-
H.A.M.	0		-				-
TOTAL	0			0	0	0	0

D-917

M.J.	14	II	14	14			14
M.A.	10		10	10			10
M.A.M.	0		-	-			-
H.J.	12		14	14			14
H.A.	9		9	9			9
H.A.M.	0		-	-			-
TOTAL	45		47	47	-	-	47
M.J.	0	III	-				-
M.A.	0		-				-
M.A.M.	0		-				-
H.J.	0		-				-
H.A.	0		-				-
H.A.M.	0		-				-
TOTAL	0		0	0	0	0	-
M.J.	0	IV	-				-
M.A.	0		-				-
M.A.M.	0		-				-
H.J.	0		-				-
H.A.	0		-				-
H.A.M.	0		-				-
TOTAL	0		0	0	0	0	-
M.J.	0	V	-				-
M.A.	0		-				-
M.A.M.	0		-				-
H.J.	0		-				-
H.A.	0		-				-
H.A.M.	0		-				-
TOTAL	0		0	0	0	0	-

6

5-4-7



M.J.	0	VI	-				-
M.A.	0		-				-
M.A.M.	0		-				-
H.J.	0		-				-
H.A.	0		-				-
H.A.M.	0		-				-
TOTAL	0			0	0	0	0
M.J.	0	VII	-				-
M.A.	0		-				-
M.A.M.	0		-				-
H.J.	0		-				-
H.A.	0		-				-
H.A.M.	0		-				-
TOTAL	0			0	0	0	0
	<u>45</u>		<u>47</u>	<u>47</u>	<u>0</u>	<u>0</u>	<u>47</u>

COSTOS ACUMULADOS

REGION	TRIMESTRE								Total
	1		2		3		4		
	%	COSTO	%	COSTO	%	COSTO	%	COSTO	
I	0	0	0	0	0	0	0	0	0
II	100	377,490	100	445,918	100	0	100	0	823,408

J. G. 7

III	0	0	0	0	0	0	0	0	0
IV	0	0	0	0	0	0	0	0	0
V	0	0	0	0	0	0	0	0	0
VI	0	0	0	0	0	0	0	0	0
VII	0	0	0	0	0	0	0	0	0
	100	\$ 377,490	100	\$ 445,918	100	\$ -	100	\$ -	\$ 823,408

