

ACTA 046/2016

ACTA DE LA SESIÓN ORDINARIA DEL PLENO DEL INSTITUTO ESTATAL DE TRANSPARENCIA, ACCESO A LA INFORMACIÓN PÚBLICA Y PROTECCIÓN DE DATOS PERSONALES, DE FECHA VEINTISIETE DE SEPTIEMBRE DE DOS MIL DIECISÉIS. -----

Siendo las trece horas con tres minutos del día veintisiete de septiembre de dos mil dieciséis, se reunieron los integrantes del Pleno del Instituto Estatal de Transparencia, Acceso a la Información Pública y Protección de Datos Personales, la Comisionada Presidenta Licenciada en Derecho, Susana Aguilar Covarrubias, y los Comisionados Ingeniero Civil, Víctor Manuel May Vera y Licenciada en Derecho, María Eugenia Sansores Ruz, con la asistencia de la Secretaria Ejecutiva, Licenciada en Derecho, Leticia Yaroslava Tejero Cámara, para efectos de celebrar la sesión ordinaria del Pleno para la que fueron convocados de conformidad con el primer párrafo del artículo 31 del Reglamento Interior del Instituto Estatal de Acceso a la Información Pública del Estado de Yucatán, vigente.

Acto Seguido la Licenciada Susana Aguilar Covarrubias otorga el uso de la voz a la Secretaria Ejecutiva, quien de conformidad con lo establecido en el numeral 6, inciso "d" de los Lineamientos de las Sesiones del Consejo General del Instituto Estatal de Acceso a la Información Pública, vigentes, procedió al pase de lista de asistencia correspondiente, encontrándose presentes todos los Comisionados, y manifestando la existencia del quórum reglamentario; por lo que en virtud de lo señalado en los ordinales 4, incisos "d" y "e" y 14 de los Lineamientos en comento, la Comisionada Presidenta declaró legalmente constituida la sesión ordinaria del Pleno, acorde al segundo punto del Orden del Día.

Una vez realizado lo anterior, la Comisionada Presidenta solicitó a la Secretaria Ejecutiva dar cuenta del Orden del Día de la presente sesión, por lo que la segunda citada, atendiendo a lo expuesto en el artículo 6, inciso "e" de los Lineamientos de las Sesiones del Consejo General del Instituto Estatal de Acceso a la Información Pública, vigentes, dio lectura del mismo en los siguientes términos:

I.- Lista de Asistencia.

II.- Declaración de estar legalmente constituida la presente sesión ordinaria del Pleno.

III.- Lectura del Orden del Día.

IV.- Asunto en cartera:

Único.- Aprobación, en su caso, de los estados e informes financieros correspondientes al mes de agosto de dos mil dieciséis.

V.- Asuntos Generales:

VI.- Clausura de la sesión y elaboración del acta correspondiente.

En lo atinente al quinto punto del Orden del Día, la Comisionada Presidenta, previa consulta que efectuara a sus compañeros Comisionados, precisó que no hay asuntos generales a tratar en la sesión.

Seguidamente, la Comisionada Presidenta cedió el uso de la voz a la Directora de Administración y Finanzas del Instituto Contadora Pública, Virginia Rosalía Angulo Vázquez, quien procedió a dar inicio al **único** asunto en cartera, siendo éste la aprobación, en su caso, de los estados e informes financieros correspondientes al mes de agosto de dos mil dieciséis, mismo que fue remitido al Pleno con anterioridad para su debida revisión y que a continuación se transcribe íntegramente:

"Los estados e informes financieros correspondientes al treinta y uno de agosto de dos mil dieciséis comprenden:

- Estado de Actividades del 01 de Enero al 31 de Agosto de 2016 y 2015.
- Estado de Situación Financiera al 31 de Agosto de 2016 y 2015.
- Estado de Cambios en la Situación Financiera del 01 de Enero al 31 de Agosto de 2016.
- Estado Analítico del Activo del 01 de Enero al 31 de Agosto de 2016.
- Estado Analítico de la Deuda y Otros Pasivos del 01 de Enero al 31 de Agosto de 2016.
- Estado de Variación en la Hacienda Pública del 01 de Enero al 31 de Agosto de 2016 y del 01 de Enero al 31 de Diciembre 2015.

- Estado de Flujos de Efectivo del 01 de Enero al 31 de Agosto 2016 y 2015.
- Informe de Pasivos Contingentes.
- Notas a los Estados Financieros al 31 de Agosto de 2016 y 31 de Agosto de 2015.
- Estado Analítico de Ingresos del 01 de Enero al 31 de Agosto 2016.
- Estado Analítico del Ejercicio del Presupuesto de Egresos, Clasificación Administrativa del 01 de Enero al 31 de Agosto de 2016.
- Estado Analítico del Ejercicio del Presupuesto de Egresos, Clasificación por Objeto del Gasto (Capítulo y Concepto) del 01 de Enero al 31 de Agosto de 2016.
- Estado Analítico del Ejercicio del Presupuesto de Egresos, Clasificación Económica (por Tipo de Gasto) del 01 de Enero al 31 de Agosto de 2016.
- Estado Analítico del Ejercicio del Presupuesto de Egresos, Clasificación Funcional (Finalidad y Función) del 01 de Enero al 31 de Agosto de 2016.
- Indicadores de la Postura Fiscal del 01 de Enero al 31 de Agosto de 2016.
- Endeudamiento Neto del 01 enero al 31 de Agosto de 2016.
- Intereses de la Deuda del 01 de enero al 31 de Agosto de 2016.

**ESTADO DE ACTIVIDADES DEL 01 DE ENERO DE AL 31 DE AGOSTO DE
2016 Y 2015**

Concepto	2016	2015	Concepto	2016	2015
INGRESOS Y OTROS BENEFICIOS			GASTOS Y OTRAS PÉRDIDAS		
Ingresos de la Gestión	95,892 ^F	184,821	Gastos de Funcionamiento	17,166,104	16,962,581
Impuestos	-	-	Servicios Personales	13,960,732	13,053,743
Cuotas y Aportaciones de Seguridad Social	-	-	Materiales y Suministros	501,437	612,012
Contribuciones de Mejoras	-	-	Servicios Generales	2,703,935	3,296,626
Derechos	-	-			
Productos de Tipo Corriente	14,282	19,089	Transferencias, Asignaciones, Subsidios y Otras Ayudas	32,112 ^F	67,224
Aprovechamientos de Tipo Corriente	-	-	Transferencias Internas y Asignaciones al Sector Público		
Ingresos por Venta de Bienes y Servicios	81,610	164,532	Transferencias al Resto del Sector Público		
Ingresos no Comprendidos en las Fracciones de la Ley de Ingresos Causados en Ejercicios Fiscales Anteriores Pendientes de Liquidación o Pago	-	-	Subsidios y Subvenciones		

			Apoyos Sociales	32,112	67,224
Participaciones, Aportaciones, Transferencias, Asignaciones, Subsidios y Otros Ayudes	16,811,431	16,437,463	Pensiones y Jubilaciones	-	-
Participaciones y Aportaciones	-	-	Transferencias a Fideicomisos, Mandatos y Contratos Análogos	-	-
Transferencias, Asignaciones, Subsidios y Otros Ayudes	16,811,431	16,437,463	Transferencias a la Seguridad Social	-	-
Otros Ingresos y Beneficios	-	-	Donativos	-	-
Ingreso Financiero	-	-	Transferencias al Exterior	-	-
Incremento por Variación de Inventarios	-	-	Participaciones y Aportaciones	-	-
Disminución del Exceso de Estimaciones por Pérdida o Detención u Obsolescencia	-	-	Participaciones	-	-
Disminución del Exceso de Provisiones	-	-	Aportaciones	-	-
Otros Ingresos y Beneficios Varios	-	-	Comericios	-	-
Total de Ingresos y Otros Beneficios	16,807,323	16,621,484	Intereses, Comisiones y Otros Gastos de la Deuda Pública	-	-
			Intereses de la Deuda Pública	-	-
			Comisiones de la Deuda Pública	-	-
			Gastos de la Deuda	-	-
			Costo por Coberturas	-	-
			Apoyos Financieros	-	-
			Otros Gastos y Pérdidas Extraordinarias	291,892	387,014
			Estimaciones, Depreciaciones, Detenciones, Obsolescencia y Amortizaciones	291,892	387,014
			Provisiones	-	-
			Disminución de Inventarios	-	-
			Aumento por Insuficiencia de Estimaciones por	-	-
			Aumento por Insuficiencia	-	-
			Otros Gastos	-	-
			Inversión Pública	-	-
			Inversión Pública no Capitalizable	-	-
			Total de Gastos y Otras Pérdidas	17,489,807	17,416,619
			Resultados del Ejercicio (Ahorro/Desahorro)	582,484	796,135

ESTADO DE SITUACIÓN FINANCIERA AL 31 DE AGOSTO DE 2016 Y 2015

CONCEPTO	Año	
	2016	2015
ACTIVO		
Activo Circulante		
Efectivo y Equivalentes	1,533,356	1,414,185
Derechos a Recibir Efectivo o Equivalentes	145,645	169,143
Derechos a Recibir Bienes o Servicios	130,301	121,397
Inventarios	-	-
Almacenes	-	33,632
Estimación por Pérdida o Deterioro de Activos Circulantes	-	-
Otros Activos Circulantes	-	-
Total de Activos Circulantes	1,809,302	1,738,356
Activo No Circulante		
Inversiones Financieras a Largo Plazo	-	-
Derechos a Recibir Efectivo o Equivalentes a Largo Plazo	130,166	143,498
Bienes Inmuebles, Infraestructura y Construcciones en Bienes Muebles	4,800,431	4,654,060
Activos Intangibles	552,395	542,360
Depreciación, Deterioro y Amortización Acumulada de Bienes	- 3,610,490	- 3,125,391
Activos Diferidos	-	-
Estimación por Pérdida o Deterioro de Activos no Circulantes	-	-
Otros Activos no Circulantes	-	-
Total de Activos No Circulantes	1,872,502	2,214,527
TOTAL DEL ACTIVO	3,681,804	3,952,883

PASIVO**Pasivo Circulante**

Cuentas por Pagar a Corto Plazo	1,665,017	1,468,080
Documentos por Pagar a Corto Plazo	-	-
Porción a Corto Plazo de la Deuda Pública a Largo Plazo	-	-
Títulos y Valores a Corto Plazo	-	-
Pasivos Diferidos a Corto Plazo	-	-
Fondos y Bienes de Terceros en Garantía y/o Administración a Corto Plazo	-	-
Provisiones a Corto Plazo	-	-
Otros Pasivos a Corto Plazo	-	-
Total de Pasivos Circulantes	1,665,017	1,468,080

Pasivo No Circulante

Cuentas por Pagar a Largo Plazo	-	-
Documentos por Pagar a Largo Plazo	-	-
Deuda Pública a Largo Plazo	-	-
Pasivos Diferidos a Largo Plazo	-	-
Fondos y Bienes de Terceros en Garantía y/o en Administración a Largo Plazo	-	-
Provisiones a Largo Plazo	-	-
Total de Pasivos No Circulantes	-	-
TOTAL DEL PASIVO	1,665,017	1,468,080

HACIENDA PÚBLICA/ PATRIMONIO

Hacienda Pública/Patrimonio Contribuido	1,428,031	1,428,031
Aportaciones	1,428,031	1,428,031
Donaciones de Capital	-	-
Actualización de la Hacienda Pública / Patrimonio	-	-
Hacienda Pública/Patrimonio Generado	888,756	1,056,773
Resultados del Ejercicio (Ahorro / Desahorro)	- 582,484	795,134
Resultados de Ejercicios Anteriores	1,171,240	1,851,906
Revalúos	-	-
Reservas	-	-
Rectificaciones de Resultados de Ejercicios Anteriores	-	-
Exceso o insuficiencia en la Actualización de la Hacienda Pública/Patrimonio	-	-
Resultado por Posición Monetaria	-	-
Resultado por Tenencia de Activos no Monetarios	-	-
Total Hacienda Pública/ Patrimonio	2,016,787	2,484,804
TOTAL DEL PASIVO Y HACIENDA PÚBLICA / PATRIMONIO	3,681,804	3,952,883

**ESTADOS DE CAMBIOS EN LA SITUACIÓN FINANCIERA DEL 01 DE ENERO
AL 31 DE AGOSTO DE 2016**

Concepto	Origen	Aplicación	Concepto	Origen	Aplicación
ACTIVO	391,108	893,896	PASIVO	1,582,899	-
Activo Circulante	87,558	819,383	Pasivo Circulante	1,582,899	-
Efectivo y Equivalentes	-	877,484	Cuentas por Pagar a Corto Plazo	1,133,255	-
Derechos a Recibir Efectivo y Equivalentes	-	141,819	Documentos por Pagar a Corto Plazo	-	-
Derechos a Recibir Bienes o Servicios	40,300	-	Préstamo a Corto Plazo de la Deuda Pública a Largo Plazo	-	-
Inventarios	-	-	Títulos y Valores a Corto Plazo	-	-
Anticipo	47,171	-	Préstamos Otorgados a Corto Plazo	-	-
Estimación por Pérdida o Deterioro de Activos Circulantes	-	-	Fondos y Bienes de Termino en Garantía ya en Administración a Corto Plazo	-	-
Otros Activos Circulantes	-	-	Provisiones a Corto Plazo	-	-
			Otros Pasivos a Corto Plazo	-	-
Activo No Circulante	303,550	89,503	Pasivo No Circulante		
Inversiones Financieras a Largo Plazo	-	-	Cuentas por Pagar a Largo Plazo	-	-
Derechos a Recibir Efectivo y Equivalentes a Largo Plazo	12,033	-	Documentos por Pagar a Largo Plazo	-	-
Bienes Inmuebles, Intelectuales y Construcciones en Proceso	-	-	Deuda Pública a Largo Plazo	-	-
Bienes Muebles	-	86,760	Préstamos Otorgados a Largo Plazo	-	-
Activos Intangibles	-	3373	Fondos y Bienes de Termino en Garantía ya en Administración a Largo Plazo	-	-
Depreciación, Deterioro y Amortización Acumulada de Bienes	391,562	-	Provisiones a Largo Plazo	-	-
Activos Diferidos	-	-			
Estimación por Pérdida o Deterioro de Activos no Circulantes	-	-			
Otros Activos no Circulantes	-	-	HACIENDA PÚBLICA PATRIMONIO		582,498
			Hacienda Pública Patrimonio Contributivo		
			Aportaciones		
			Dividendos de Capital		
			Actualización de la Hacienda Pública Patrimonio		
			Hacienda Pública Patrimonio General		582,498
			Resultados del Ejercicio (Rever. Desfavorable)		582,498
			Resultados de Ejercicios Anteriores		
			Reservas		
			Reservas		
			Rectificaciones de Resultados de Ejercicios Anteriores		
			Exceso o Insuficiencia en la Actualización de la Hacienda Pública Patrimonio		
			Resultado por Precisión Monetaria		
			Resultado por Tenencia de Activos no Monetarios		

ESTADO ANALÍTICO DEL ACTIVO DEL 01 DE ENERO AL 31 DE AGOSTO DE 2016

Concepto	Saldo Inicial 1	Cargos del Período 2	Abonos del Período 3	Saldo Final 4=(1+2-3)	Variación del Período (4-1)
ACTIVO					
Activo Circulante	1,077,465	119,745,999	119,014,252	1,809,212	731,747
Electivo y Equivalentes	855,782	102,251,186	101,573,703	1,533,266	677,484
Derechos a Recibir Efectivo o Equivalentes	3,826	17,304,569	17,162,747	145,645	141,819
Derechos a Recibir Bienes o Servicios	170,884	190,246	230,629	130,301	40,383
Inventarios	-	-	-	-	-
Almacenes	47,173	-	47,173	-	47,173
Estimación por Pérdida o Deterioro de Activos Circulantes	-	-	-	-	-
Otros Activos Circulantes	-	-	-	-	-
Activo No Circulante	2,085,734	90,383	303,624	1,872,502	213,231
Inversiones Financieras a Largo Plazo	-	-	-	-	-
Derechos a Recibir Efectivo o Equivalentes a Largo Plazo	142,198	-	12,033	130,166	12,033
Bienes Inmuebles, Infraestructura y Construcciones en Proceso	-	-	-	-	-
Bienes Muebles	4,713,651	86,780	-	4,800,431	86,780
Activos Intangibles	548,782	3,613	-	552,395	3,613
Depreciación, Deterioro y Amortización Acumulada de Bienes	3,318,898	-	291,592	3,610,490	291,592
Activos Diferidos	-	-	-	-	-
Estimación por Pérdida o Deterioro de Activos no Circulantes	-	-	-	-	-
Otros Activos no Circulantes	-	-	-	-	-
TOTAL DEL ACTIVO	3,163,199	119,836,381	118,710,628	3,681,714	518,515







ESTADO ANALÍTICO DE LA DEUDA Y OTROS PASIVOS DEL 01 DE ENERO AL 31 DE AGOSTO DE 2016.

Denominación de las Deudas	Moneda de Contratación	Institución o País Acreedor	Saldo Inicial del Periodo	Saldo Final del Periodo
DEUDA PÚBLICA				
Corto Plazo				
Deuda Interna				
Instituciones de Crédito			0.00	0.00
Títulos y Valores			0.00	0.00
Arrendamientos Financieros			0.00	0.00
Deuda Externa				
Organismos Financieros Internacionales			0.00	0.00
Deuda Bilateral			0.00	0.00
Títulos y Valores			0.00	0.00
Arrendamientos Financieros			0.00	0.00
Subtotal a Corto Plazo			0.00	0.00
Largo Plazo				
Deuda Interna				
Instituciones de Crédito			0.00	0.00
Títulos y Valores			0.00	0.00
Arrendamientos Financieros			0.00	0.00
Deuda Externa				
Organismos Financieros Internacionales			0.00	0.00
Deuda Bilateral			0.00	0.00
Títulos y Valores			0.00	0.00
Arrendamientos Financieros			0.00	0.00
Subtotal a Largo Plazo			0.00	0.00
Otros Pasivos			564,018	1,665,017
Total Deuda y Otros Pasivos			564,018	1,665,017











ESTADO DE VARIACIÓN EN LA HACIENDA PÚBLICA DEL 01 DE ENERO AL 31 DE AGOSTO DE 2016 Y DEL 01 DE ENERO AL 31 DE DICIEMBRE DE 2015

Concepto	Hacienda Pública Patrimonio Contribuido	Hacienda Pública Patrimonio Generado de Ejercicios Anteriores	Hacienda Pública Patrimonio Generado del Ejercicio	Ajustes por Cambios de Valor	TOTAL
Rectificaciones de Resultados de Ejercicios Anteriores	0,00	0,00	0,00	0,00	0,00
Patrimonio Neto Inicial Ajustado del Ejercicio	1,428,031	0	0	0	1,428,031
Aportaciones	1,428,031	0	0	0	1,428,031
Donaciones de Capital	0	0	0	0	0
Actualización de la Hacienda Pública Patrimonio	0	0	0	0	0
Variaciones de la Hacienda Pública Patrimonio Neto del Ejercicio	0	1,171,240	0	0	1,171,240
Resultados del Ejercicio (Ahorros/Desahorro)	0	1,171,240	0	0	1,171,240
Resultados de Ejercicios Anteriores	0	0	0	0	0
Revalúos	0	0	0	0	0
Reservas	0	0	0	0	0
Hacienda Pública Patrimonio Neto Final del Ejercicio 2015	1,428,031	1,171,240	0	0	2,599,271
Cambios en la Hacienda Pública Patrimonio Neto del Ejercicio 2014	0	0	0	0	0
Aportaciones	0	0	0	0	0
Donaciones de Capital	0	0	0	0	0
Actualización de la Hacienda Pública Patrimonio	0	0	0	0	0
Variaciones de la Hacienda Pública Patrimonio Neto del Ejercicio 2014	0	0	-882,484	0	-882,484
Resultados del Ejercicio (Ahorros/Desahorro)	0	0	-882,484	0	-882,484
Resultados de Ejercicios Anteriores	0	0	0	0	0
Revalúos	0	0	0	0	0
Reservas	0	0	0	0	0
Saldo Neto en la Hacienda Pública / Patrimonio 2015	1,428,031	1,171,240	-882,484	0	2,016,787







ESTADO DE FLUJOS DE EFECTIVO DEL 01 DE ENERO AL 31 DE AGOSTO 2016 Y 2015

2016		2015	
Compartido		Compartido	
Flujo de Efectivo de las Actividades de Operación			
Origen			
Ingresos	16,099,896	16,821,684	
Cuentos y Provisiones de Seguridad Social	0	0	
Transferencias de Ingresos	0	0	
Derechos	0	0	
Productos de Tipo Corriente	14,292	18,089	
Aprovisionamiento de Tipo Corriente	81910	184,632	
Ingresos por venta de Bienes e Inmuebles	0	0	
Ingresos no Compensados en las Provisiones de la Ley de Ingresos Causados en	0	0	
Percepciones y Aportaciones	0	0	
Transferencias, Aportaciones y Subsidios de Liquidación o Pago	16,811,431	16,437,493	
Otros Orígenes de Operación	2853	0	
Aprobación	16,867,674	16,796,988	
Servicios Personales	12,891,461	11,977,915	
Materiales y Suministros	454,264	522,283	
Servicios Generales	2,659,749	3,221,938	
Transferencias, Aportaciones y Aprobaciones al Sector Público	0	0	
Transferencias al resto del Sector Público	0	0	
Subvenciones y Subvenciones	0	0	
Ayudas Sociales	32,112	67,224	
Pensiones y Jubilaciones	0	0	
Transferencias a Policiamos, Mercedes y Contratos Análogos	0	0	
Transferencias a la Seguridad Social	0	0	
Comisiones	0	0	
Transferencias al Exterior	0	0	
Participaciones	0	0	
Aportaciones	0	0	
Comercios	0	0	
Otros Aplicaciones de Operación	0	0	
Flujo Neto de Efectivo por Actividades de Operación	932,581	832,838	
Flujo de Efectivo de las Actividades de Inversión			
Origen			
Bienes Inmuebles, Infraestructura y Construcciones en Proceso	0	0	
Otros Orígenes de Inversión	0	0	
Aprobación	0	0	
Bienes Inmuebles, Infraestructura y Construcciones en Proceso	60,393	22,394	
Bienes Muebles	60,790	22,394	
Otros Aplicaciones de Inversión	3,613	0	
Flujo Neto de Efectivo por Actividades de Inversión	60,393	22,394	
Flujo de Efectivo de las Actividades de Financiamiento			
Origen			
Reembolsamiento de	0	0	
Interno	0	0	
Externo	0	0	
Distribución de Activos Financieros	0	0	
Incremento de Otros Pasivos	0	0	
Aprobación	0	0	
Servicios de la Deuda	0	0	
Interno	0	0	
Externo	0	0	
Incremento de Activos Financieros	143,819	181,148	
Distribución de Otros Pasivos	42,680	147,181	
Flujo Neto de Efectivo por Actividades de Financiamiento	143,819	328,327	
Incremento/Distribución Neto en el Ejercicio y Subejercicios al Ejercicio	877,684	601,608	
Efectivo y Equivalentes al Inicio del Ejercicio	668,672	915,877	
Efectivo y Equivalentes al Final del Ejercicio	1,546,356	1,517,485	






**INSTITUTO ESTATAL DE TRANSPARENCIA, ACCESO A LA INFORMACIÓN
PÚBLICA Y PROTECCIÓN DE DATOS PERSONALES
NOTAS A LOS ESTADOS FINANCIEROS
Al 31 DE AGOSTO DE 2016 Y 31 DE AGOSTO DE 2015
EN PESOS MEXICANOS
NOTAS DE DESGLOSE**

1.-NOTAS AL ESTADO DE SITUACION FINANCIERA

ACTIVO

a) EFECTIVO Y EQUIVALENTES

Este rubro incluye inversiones temporales en instrumentos financieros de renta fija en instituciones bancarias con vencimiento normal de siete y hasta 21 días. El saldo se presenta de la siguiente manera:

	<u>31-08-2016</u>	<u>31-08-2015</u>
Efectivo	\$ 13,000	\$ 13,000
Bancos, dependencias y otras	\$ 50,356	\$ 151,185
Inversiones temporales	\$ 1,470,000	\$ 1,250,000
Total	\$ 1,533,356	\$ 1,414,185

No existen fondos con afectación específica.

Las inversiones temporales se realizan en instrumentos de renta fija a plazo que no excede de un mes.

b) DERECHOS A RECIBIR EFECTIVO O EQUIVALENTES

Este rubro se integraba de la siguiente manera:

	<u>31-08-2016</u>	<u>31-08-2015</u>
Cuentas por cobrar a corto plazo	\$ 0	\$ 0
Préstamos por cobrar a corto plazo	\$ 142,041	\$ 157,103
Deudores diversos por cobrar	\$ 0	\$ 702
Ingresos por recuperar a corto plazo	\$ 3,604	\$ 11,339
Deudores por anticipos de Tesorería	\$ 0	\$ 0
Total	\$ 145,645	\$ 169,144

c) DERECHOS A RECIBIR BIENES O SERVICIOS

Otros derechos a recibir bienes o servicios

Los otros derechos a recibir bienes o servicios representan erogaciones efectuadas por servicios que se recibirán en el futuro en un plazo no mayor a doce meses, se cargaron a

gastos mensualmente por la parte devengada. Los saldos por estos conceptos fueron los siguientes:

	31-08-2016		31-08-2015
Seguros pagados por anticipado	\$ 102,202	\$	89,582
Hosting pagado por anticipado	\$ 18,583	\$	19,971
Licencias antivirus pagadas por anticipado	\$ 9,516	\$	811
Soporte Tisanom pagado por anticipado	\$ 0	\$	6,311
Total	\$ 130,301	\$	116,675

d) ALMACENES DE MATERIALES Y SUMINISTROS DE CONSUMO

Su saldo representa el valor de la existencia de toda clase de materiales y suministros de consumo, requeridos para la prestación de bienes y servicios y para el desempeño de las actividades administrativas del Instituto, su movimiento refleja los consumos realizados respecto a la existencia del cierre del mes anterior. Dichos consumos se registraron como gastos del período. Su saldo se integraba de la siguiente manera:

Subcuenta	31-08-2016	31-08-2015
Materiales de Administración, Emisión de documentos y Artículos oficiales	\$ 0	\$ 16,574
Materiales y artículos de Construcción y reparación	\$ 0	\$ 17,058
Combustibles, Lubricantes y Aditivos	\$ 0	\$ 0
Total	\$ 0	\$ 33,632

e) DERECHOS A RECIBIR EFECTIVO O EQUIVALENTES A LARGO PLAZO

Los otros derechos a recibir efectivo o equivalentes se originan de depósitos entregados en garantía de cumplimiento de diversos contratos. Se integraban de la siguiente manera:

	31-08-2016	31-08-2015
Otros derechos a recibir efectivo o Equivalentes a largo plazo	\$ 130,166	\$ 143,498

f) BIENES MUEBLES, INMUEBLES E INTANGIBLES

Este rubro se integraba de la siguiente manera:

Al 31 de agosto de 2016

	<u>Tasa</u>	<u>V.U.E.</u>	<u>M.O.I.</u>	<u>Depreciación del ejercicio 2016</u>	<u>Depreciación Acumulada</u>
Mobiliario y Equipo de Administración					
Equipo de cómputo	30%	10 años	\$ 2'363,857	\$ 135,342	\$ 2,072,700
Mobiliario y Equipo	10%	10 años	\$ 932,360	\$ 55,693	\$ 466,006
Equipo de administración	10%	10 años	\$ 448,180	\$ 29,239	\$ 191,611

Total Mobiliario y Equipo de Administración			\$ 3'744,397	\$ 220,274	\$ 2'730,317	
Mobiliario y Equipo Educativo y Recreativo						
Equipos y aparatos audiovisuales	10%	10 años	\$ 286,715	\$ 18,034	\$ 117,989	
Cámaras fotográficas y de video	10%	10 años	\$ 33,215	\$ 2,214	\$ 15,265	
Total Mobiliario y Equipo educacional y recreativo			\$ 319,930	\$ 20,248	\$ 133,254	
Vehículos y Equipo de transporte	25%	4 años	\$ 627,226	\$ 26,824	\$ 573,577	
Maquinaria, otros equipo y herramientas						
Maquinaria y Equipo Industrial	10%	10 años	\$ 5,380	\$ 359	\$ 2,511	
Equipo de comunicación	10%	10 años	\$ 48,177	\$ 1,906	\$ 35,533	
Otros Equipos	10%	10 años	\$ 15,600	\$ 1,040	\$ 4,730	
Equipo de generación eléctrica	10%	10 años	\$ 39,721	\$ 2,648	\$ 18,536	
Total Maquinaria, otros equipos y herramientas			\$ 108,878	\$ 5,953	\$ 61,310	
Gran total de activos			\$ 4,800,431	\$ 273,299	\$ 3,498,458	

Al 31 de agosto de 2015

	<u>Tasa</u>	<u>V.U.E.</u>	<u>M.O.I.</u>	<u>Depreciación del ejercicio 2015</u>	<u>Depreciación Acumulada</u>
Mobiliario y Equipo de Administración					
Equipo de cómputo	30%	10 años	\$ 2,240,939	\$ 223,212	\$ 1,825,753
Mobiliario y Equipo	10%	10 años	\$ 913,194	\$ 60,719	\$ 379,953
Equipo de administración	10%	10 años	\$ 446,781	\$ 29,785	\$ 147,480
Total Mobiliario y Equipo de Administración			\$ 3,600,914	\$ 313,716	\$ 2,353,186
Mobiliario y Equipo Educativo y Recreativo					
Equipos y aparatos audiovisuales	10%	10 años	\$ 286,715	\$ 19,114	\$ 90,398
Cámaras fotográficas y de video	10%	10 años	\$ 33,214	\$ 2,214	\$ 11,944
Total Mobiliario y Equipo educacional y recreativo	10%	10 años	\$ 319,929	\$ 21,328	\$ 102,342
Vehículos y Equipo de transporte	25%	4 años	\$ 627,226	\$ 26,825	\$ 533,340
Maquinaria, otros equipos y herramientas					
Maquinaria y Equipo Industrial	10%	10 años	\$ 5,380	\$ 359	\$ 1,973
Equipo de comunicación	10%	10 años	\$ 45,290	\$ 3,019	\$ 32,117
Otros Equipos	10%	10 años	\$ 15,600	\$ 1,040	\$ 3,170
Equipo de generación eléctrica	10%	10 años	\$ 39,721	\$ 2,648	\$ 14,564
Total Maquinaria, otros equi y herramientas			\$ 105,991	\$ 7,066	\$ 51,824
Gran total de activos			\$ 4,654,060	\$ 368,935	\$ 3,040,692

El Instituto cuenta con dos vehículos, un Ford Ghia modelo 1991 y un Ford Escort modelo 1995, que fueron transferidos por el Gobierno del Estado de Yucatán para su uso, que actualmente se encuentran en desuso por estar en malas condiciones y que se estima

con un valor residual poco significativo. Asimismo, con motivo de un convenio de coordinación celebrado entre el Instituto y la entonces Secretaría de Desarrollo Urbano y Obras Públicas del Estado de Yucatán el 25 de Febrero de 2005, esta última realizó inversiones en el Instituto con recursos FIES del año 2005, entre las cuales se encuentran adquisiciones de mobiliario y equipo, equipo de cómputo y equipo de administración, que no está registrado en la contabilidad, de acuerdo a contestación de fecha 16 de junio de 2005 mediante oficio XV-791-SUB.SEP.773/05, emitido por la entonces Secretaría de la Contraloría General del Estado de Yucatán. Se estima que dichos bienes por la antigüedad y uso tienen un valor razonable poco significativo. El Instituto controla su uso mediante resguardos.

La depreciación se determinó utilizando el método de línea recta, aplicando la tasa determinada de acuerdo a la vida útil estimada de los bienes al monto original de la inversión, al año siguiente de la adquisición.

En el mes de diciembre de 2014 fueron dados de baja equipos de cómputo que fueron robados que tenían un valor de adquisición de \$ 65,464 y depreciación acumulada por \$ 51,006, resultando un valor en libros por \$ 14,458, que fue dado de baja en ese mes.

INTANGIBLES

Al 31 de agosto de 2016

<u>Tipo de bien</u>	<u>Tasa</u>	<u>V.U.E.</u>	<u>Monto original De la inversión</u>	<u>Amortización del ejercicio</u>	<u>Amortización Acumulada</u>
Software	5%	20 años	\$ 155,200	\$ 5,173	\$ 36,213
Licencias	5%	20 años	\$ 397,195	\$ 13,120	\$ 75,818
			<u>\$ 552,395</u>	<u>\$ 18,293</u>	<u>\$ 112,031</u>

Al 31 de agosto de 2015

<u>Tipo de bien</u>	<u>Tasa</u>	<u>V.U.E.</u>	<u>Monto original De la inversión</u>	<u>Amortización del ejercicio</u>	<u>Amortización Acumulada</u>
Software	5%	20 años	\$ 155,200	\$ 5,173	\$ 28,453
Licencias	5%	20 años	\$ 387,160	\$ 12,906	\$ 56,246
			<u>\$ 542,360</u>	<u>\$ 18,079</u>	<u>\$ 84,699</u>

La amortización se determinó utilizando el método de línea recta, aplicando la tasa determinada de acuerdo a la vida útil estimada de los bienes al monto original de la inversión al año siguiente de la adquisición. Incluye este concepto las inversiones en software y licencias informáticas propiedad del Instituto y cuyo uso excede de un año.

g) ESTIMACIONES O DETERIOROS

No se aplicó estimación por deterioro de activos durante 2016 y 2015 por estimarse sin importancia relativa su posible efecto. Las bajas de activo se aplicaron mediante acuerdo del Consejo General para su baja y posterior desincorporación. En los años 2016 y 2015 no han habido acuerdos del Consejo General en ese sentido, únicamente las relativas al vehículo siniestrado que se dio de baja en 2013 y el equipo de cómputo robado que se dio de baja en diciembre de 2014.

h) PASIVOS CIRCULANTE A CORTO PLAZO

Las cuentas con saldos más importantes dentro de los pasivos eran las siguientes:

	<u>31-08-2016</u>	<u>31-08-2015</u>	<u>Plazo de pago</u>
Servicios personales por pagar	\$ 1,264,492	\$ 1,081,045	1-180 días
Proveedores por pagar a corto plazo	\$ 0	\$ 17,361	1-30 días
Retenciones y contribuciones por pagar a corto plazo	\$ 400,525	\$ 367,746	1-30 días
Otras cuentas por pagar	\$ 0	\$ 1,927	1-30 días
Total	\$ 1,665,017	\$ 1,468,079	

Los servicios personales por pagar se integran de la siguiente manera:

	<u>31-08-2016</u>	<u>31-08-2015</u>	<u>Plazo de pago</u>
Servicios personales por pagar			
Ajuste al calendario por pagar	\$ 0	\$ 0	90-180 días
Gratificación de fin de año por pagar	\$ 1,074,448	\$ 915,835	90-180 días
Prima vacacional por pagar	\$ 67,920	\$ 61,167	90-180 días
Cuotas de Seguridad Social	\$ 122,124	\$ 104,043	1-30 días
Vales de despensa	\$ 0	\$ 0	1-30 días
Total	\$ 1,264,492	\$ 1,081,045	

Las retenciones y contribuciones por pagar se integran de la siguiente manera:

<u>Retenciones y contribuciones por pagar</u>	<u>31-08-2016</u>	<u>31-08-2015</u>	<u>Plazo de pago</u>
Retención I.S.R. por honorarios	\$ 0	\$ 360	1-30 días
Retención de IVA	\$ 6,713	\$ 7,097	1-30 días
Retención ISR por arrendamiento	\$ 6,294	\$ 6,294	1-30 días
Retención ISR por asimilados a salarios	\$ 230,364	\$ 224,593	1-30 días
Retenciones cuotas ISSTEY	\$ 61,191	\$ 51,757	1-30 días
Retenciones préstamos ISSTEY	\$ 39,640	\$ 25,745	1-30 días
Cuotas patronales ISSTEY	\$ 0	\$ 0	1-30 días
Impuesto sobre nóminas	\$ 56,323	\$ 51,901	1-30 días
Iva x Trasladar	\$ 0	\$ 0	1-30 días
Iva x Pagar	\$ 0	\$ 0	1-30 días
Total	\$ 400,525	\$ 367,746	

Todos los pasivos son susceptibles de pago a la fecha de su exigibilidad por estar programados para su liquidación y se tiene la disponibilidad de recursos.

2.-NOTAS AL ESTADO DE VARIACIONES EN LA HACIENDA PUBLICA/ PATRIMONIO

- a) Durante el período no se realizaron variaciones en el patrimonio contribuido.
b) El patrimonio generado únicamente se afecta por el ahorro/desahorro neto del período.

3.-NOTAS AL ESTADO DE ACTIVIDADES.

a) Ingresos de gestión

1.- Productos

	Agosto 2016	Agosto 2015
Productos derivados de bienes no sujetos	\$ 14,282	\$ 19,089
Total	\$ 14,282	\$ 19,089

2.- Los ingresos por venta de bienes y servicios, se integran de la siguiente manera:

	Agosto 2016	Agosto 2015
Venta de servicios de certificación	\$ 40,960	\$ 3,206
Curso de especialización en archivística	\$ 40,650	\$ 68,966
Cuotas por diplomado	\$ 0	\$ 0
Inscripciones de la Carrera por Transparencia	\$ 0	\$ 92,760
Total	\$ 81,610	\$ 164,932
Total de Ingresos de Gestión	\$ 95,892	\$ 184,021

3.- Los ingresos por transferencias, asignaciones y subsidios, se integran de la siguiente manera:

	Agosto 2016	Agosto 2015
Transferencias del resto del sector público	\$ 16,811,431	\$ 16,437,463

4.- Los otros ingresos y beneficios se integran de la siguiente manera:

	Agosto 2016	Agosto 2015
Utilidad en enajenación de bienes	\$ 0	\$ 0
Otros ingresos por aplicación de estímulos	\$ 0	\$ 0
Otros ingresos varios	\$ 0	\$ 0
Total	\$ 0	\$ 0

b) Gastos y otras pérdidas.

Los gastos y otras pérdidas acumuladas al 31 de agosto de 2016 y 2015, se integraban de la siguiente manera:

Gastos:

Concepto	31/08/2016	31/08/2015
GASTOS Y OTRAS PERDIDAS	\$17,489,807	\$17,416,618
GASTOS DE FUNCIONAMIENTO	\$17,166,104	\$16,962,380
Servicios personales	\$13,960,732	\$13,053,743
Remuneraciones al personal permanente	\$10,144,273	\$9,069,585
Sueldos y ajustes al calendario	\$10,144,273	\$9,069,585
Remuneraciones al personal transitorio	\$133,337	\$68,916
Honorarios asimilables al salario	\$94,697	\$0
Sueldo base al personal eventual	\$0	\$54,116
Retribuciones de carácter social	\$38,640	\$14,800
Remuneraciones adicionales y especiales	\$1,369,866	\$1,369,136
Prima vacacional	\$274,656	\$246,621
Gratificación de fin de año	\$1,088,931	\$1,004,882
Compensación por servicios eventuales	\$6,279	\$115,003
Compensación por Productividad	\$0	\$2,630
Seguridad social	\$1,067,211	\$956,216
Cuotas de seguridad social	\$974,477	\$874,451
Cuotas para el seguro de vida del personal	\$17,755	\$17,251
Seguro de Responsabilidad Civil, Asistencia Legal y Otros (Gastos médicos mayores)	\$74,979	\$64,514
Otras prestaciones sociales y económicas	\$1,246,045	\$1,589,890
Prestaciones y haberes de retiro	\$170,683	\$587,781
Vales de despensa	\$	\$1,002,109
Prestaciones establecidas por condiciones generales de trabajo contratos colectivos de trabajo.	\$1,075,362	\$0
Materiales y suministros	\$501,437	\$612,012
Materiales administración, emisión y artículos oficiales	\$221,417	\$290,017
Materiales, útiles y equipos menores oficinas	\$82,462	\$102,691
Materiales y útiles de impresión y Reproducción	\$1,045	\$763
Materiales, útiles y eq. menores Tecnologías de Información	\$117,674	\$164,846
Material impreso e información digital	\$8,596	\$10,949
Material de Limpieza	\$11,840	\$10,768
Alimentos y utensilios	\$60,234	\$92,873
Alimentos de personas	\$56,833	\$90,031
Productos alimenticios para el personal	\$3061	\$2,842
Utensilios para el servicio de alimentos	\$340	\$0
Materiales y artículos de construcción y reparación.	\$8,068	\$12,013
Productos minerales no metálicos	\$0	\$0

Cemento y productos de concreto	\$0	\$0
Madera y productos de madera	\$0	\$0
Vidrio y productos de vidrio	\$0	\$105
Material eléctrico y electrónico	\$1,241	\$4,843
Artículos metálicos para la construcción	\$0	\$0
Materiales complementarios	\$2988	\$239
Otros materiales y artículos de construcción y reparación	\$3,839	\$6,826
Productos químicos farmacéuticos y laboratorio	\$589	\$2,269
Productos químicos básicos	\$0	\$1608
Fertilizantes, pesticidas y otros agroquímicos	\$226	\$0
Medicinas y productos farmacéuticos	\$363	\$661
Combustibles, lubricantes y aditivos	\$188,483	\$182,673
Combustibles para vehículos terrestres, aéreos.	\$188,171	\$182,598
Lubricantes y aditivos	\$312	\$75
Vestuario, blancos, prendas y artículos deportivos	\$0	\$9,280
Vestuario y uniformes	\$0	\$9,280
Blancos y Otros Textiles	\$0	\$0
Herramientas, refacciones y accesorios menores	\$22,646	\$22,886
Herramientas menores	\$58	\$285
Refacciones y accesorios menores de edificios	\$447	\$1,435
Refacciones y accesorios menores de mobiliario y equipo de administración, educacional y recreativo	\$1,977	\$1,450
Refacciones y accesorios equipo cómputo	\$0	\$5,289
Refacciones y accesorios equipo transporte	\$17,675	\$12,215
Refacciones y accesorios menores de maquinaria	\$2,279	\$999
Refacciones y accesorios menores de otros bienes muebles	\$210	\$1,213
Servicios generales	\$2,703,935	\$3,296,626
Servicios básicos	\$289,708	\$343,280
Servicio energía eléctrica	\$140,267	\$172,359
Servicio de agua potable	\$6,093	\$4,616
Servicio telefónico convencional	\$32,180	\$45,365
Servicio telefonía celular	\$45,238	\$49,010
Servicios de conducción señales analógicas	\$0	\$53,921
Servicios de Acceso de Internet, Redes y Procesamiento de Información	\$59,824	\$5,185
Servicio postal	\$6,106	\$12,824
Servicios de arrendamiento	\$1,047,735	\$1,142,100
Arrendamiento de edificios y locales	\$584,056	\$594,456
Arrendamiento de mobiliario	\$27,298	\$19,464
Arrendamiento de equipo de transporte	\$428,928	\$490,862
Patente, regalías y otros	\$4,585	\$9,815
Otros arrendamientos	\$2,868	\$27,503
Serv. profesionales, científicos, técnicos y otros servicios	\$140,135	\$186,532
Servicios legales, de contabilidad, auditoría y relacionados	\$4,889	\$28,749

Servicios diseño, arquitectura, ingeniería y relacionados	\$0	\$0
Servicios de consultoría en tecnologías de la Información	\$2,709	\$8,889
Servicios para capacitación a servidores	\$6,763	\$9,892
Impresión y elaboración de material informativo	\$3,049	\$3,495
Otros servicios comerciales	\$14,426	\$36,035
Servicios de vigilancia	\$99,649	\$98,252
Servicios Profesionales, Científicos y Técnicos Integrales	\$8,650	\$1,420
Servicios financieros, bancarios y comerciales	\$102,092	\$108,669
Intereses, descuentos y otros servicios bancarios	\$22,174	\$3,327
Seguros de responsabilidad patrimonial y finanzas	\$33,380	\$33,283
Seguros de bienes patrimoniales	\$0	\$0
Seguros vehiculares	\$46,538	\$58,073
Servicios financieros, bancarios y comerciales integrales	\$0	\$13,986
Servicios instalación, reparación, mantenimiento y conservación	\$210,156	\$135,147
Mantenimiento y conservación de inmuebles	\$78,667	\$44,808
Mantenimiento y conservación de mobiliario y equipo de administración.	\$36,076	\$580
Mantenimiento y conservación de mobiliario y equipo educacion y recreativo.	\$0	\$0
Mantenimiento y conservación de bienes informáticos	\$0	\$1,624
Mantenimiento y conservación vehiculos	\$19,945	\$16,902
Mantenimiento y conservación de maquinaria y equipo	\$0	\$7,435
Servicios lavandería, limpieza higiene y desechos	\$60,794	\$52,453
Servicios de jardinería y fumigación	\$14,674	\$11,345
Servicios comunicación social y publicidad	\$234,645	\$586,444
Difusión de mensajes sobre programas y actividades	\$234,645	\$580,576
Servicios de la industria filmica, del sonido y del video	\$0	\$25,868
Servicios traslado y viáticos	\$135,885	\$212,647
Pasajes nacionales aéreos para servidores públicos	\$98,062	\$121,715
Pasajes nacionales terrestres para servidores públicos	\$10,002	\$20,165
Viáticos nacionales para servidores públicos	\$26,876	\$69,878
Viáticos para labores de campo	\$945	\$889
Servicios oficiales	\$74,230	\$124,779
Gastos de orden social	\$19,837	\$24,863
Congresos y convenciones	\$39,085	\$81,271
Exposiciones	\$7,349	\$12,760
Gastos de representación	\$0	\$5,885
Gastos para alimentación de servidores públicos de	\$7,959	\$0
Otros servicios generales	\$469,349	\$457,027
Otros impuestos y derechos	\$7,045	\$36,309
Penas, multas, accesorios y actualizaciones	\$630	\$0
Impuesto sobre nóminas	\$461,674	\$420,718
Transferencias, asignaciones, subsidios	\$32,111	\$67,224
Ayudas sociales	\$32,111	\$67,224
Premios, recompensas, pensiones	\$32,111	\$67,224

OTROS GASTOS Y PERDIDAS EXTRAORDINARIAS	\$291,592	\$387,014
Estimaciones, depreciaciones, amortizaciones	\$291,592	\$387,014
Depreciación de bienes muebles	\$273,299	\$368,935
Amortización de activos intangibles	\$18,293	\$18,079

La cuenta 1131 de sueldos al personal de carácter permanente representa las erogaciones devengadas por sueldos y ajuste al calendario del personal de base del Instituto.

4.-NOTAS AL ESTADO DE FLUJO DE EFECTIVO.

a) Efectivo y equivalentes

A continuación se presenta el análisis de los saldos inicial y final del rubro de efectivo y equivalentes que se presentan en la última parte del estado de flujo de efectivo.

	<u>31-08-2016</u>	<u>31-08-2015</u>
Efectivo	\$ 13,000	\$ 13,000
Bancos, dependencias y otros	\$ 50,356	\$ 151,185
Inversiones temporales	\$ 1,470,000	\$ 1,250,000
TOTAL	\$ 1,533,356	\$ 1,414,185

b) Las adquisiciones de bienes muebles e intangibles en los meses que se señalan fueron las siguientes:

	<u>Agosto 2016</u>	<u>Agosto 2015</u>
Bienes Muebles:		
Equipo de cómputo	\$ 0	\$ 0
Mobiliario y Equipo	\$ 2,798	\$ 0
Equipo de Administración	\$ 0	\$ 0
Equipo educacional y Recreativo	\$ 0	\$ 0
Cámaras fotográficas y De video	\$ 0	\$ 0
Otros bienes muebles	\$ 0	\$ 0
Otros equipos	\$ 0	\$ 0
TOTAL	\$ 2,798	\$ 0

	<u>Agosto 2016</u>	<u>Agosto 2015</u>
Intangibles:		
Licencias	\$ 0	\$ 0

El 100% de las adquisiciones de 2016 y 2015, fueron realizadas con las transferencias de capital del Gobierno del Estado.

c) Conciliación entre el ahorro/des-ahorro neto y el importe de las actividades de operación.

Instituto Estatal de Transparencia, Acceso a la Información Pública y Protección de Datos Personales
Conciliación entre el ahorro o desahorro y las actividades de operación
Del 1 de Enero 2016 al 31 de Agosto de 2016 y del 1 de Enero al 31 de Agosto del 2015
En pesos mexicanos

ago-16	ago-15
--------	--------

FLUJOS DE EFECTIVO DE LAS ACTIVIDADES DE GESTIÓN

Ahorro/desahorro del periodo	-\$ 582,484	-\$ 795,134
------------------------------	-------------	-------------

Movimientos de partidas o rubros que no afectan flujo de efectivo

Depreciación	\$ 273,299	\$ 368,935
Amortización	\$ 18,293	\$ 18,079
Decremento (Incremento) en deudores por venta de bienes	\$ -	\$ -
Decremento (Incremento) en almacenes	\$ 47,173	\$ 72,367
Decremento en otros derechos a recibir efectivo o equivalente	\$ 12,033	-\$ 1,500
Incremento de servicios personales por pagar	\$ 1,153,410	\$ 1,081,045
Incremento (decremento) en proveedores	\$ -	\$ 17,361
Incremento en otras cuentas por pagar a corto plazo	\$ -	\$ -
(Decremento) incremento en contribuciones por pagar	-\$ 9,725	-\$ 9,923
Incremento en transferencias internas por cobrar	\$ -	\$ -
Otros ingresos y beneficios varios	\$ -	\$ -
Otros gastos varios	\$ -	\$ -
(Incremento) decremento en otros derechos a recibir bienes o servicios	\$ 40,383	\$ 81,300
Productos financieros corrientes	\$ -	\$ -
Decremento en anticipo a proveedores	\$ -	\$ -

Flujos netos de efectivo de actividades de gestión	\$ 952,381	\$ 832,530
---	-------------------	-------------------

5.-CONCILIACIÓN ENTRE LOS INGRESOS PRESUPUESTARIOS Y CONTABLES, ASÍ COMO ENTRE LOS EGRESOS PRESUPUESTARIOS Y LOS GASTOS CONTABLES

INSTITUTO ESTATAL DE TRANSPARENCIA, ACCESO A LA INFORMACIÓN PÚBLICA Y PROTECCIÓN DE DATOS PERSONALES Conciliación entre los Ingresos Presupuestarios y Contables Correspondiente del 01 Enero al 31 de Agosto del 2016 (Cifras en pesos)		
1. Ingresos Presupuestarios		\$ 17,179,133.80

2. Más ingresos contables no presupuestarios		\$ -
Incremento por variación de inventarios	\$ -	
Disminución del exceso de estimaciones por pérdida o deterioro u obsolescencia	\$ -	
Disminución del exceso de provisiones	\$ -	
Otros ingresos y beneficios varios	\$ -	
Otros ingresos contables no presupuestarios	\$ -	

3. Menos ingresos presupuestarios no contables		\$ 271,811.00
Productos de capital	\$ -	
Aprovechamientos capital	\$ -	
Ingresos derivados de financiamientos	\$ -	
Otros ingresos presupuestarios no contables	\$ 271,811.00	

4. Ingresos Contables (4 = 1 + 2 - 3)		\$ 16,907,322.80
--	--	-------------------------

INSTITUTO ESTATAL DE TRANSPARENCIA, ACCESO A LA INFORMACIÓN PÚBLICA Y PROTECCIÓN DE DATOS PERSONALES Conciliación entre los Egresos Presupuestarios y los Gastos Contables Correspondiente del 01 Enero al 31 de Agosto del 2016		
1. Total de egresos (presupuestarios)		\$ 17,203,684.92

2. Menos egresos presupuestarios no contables		\$ 90,392.93
Mobiliario y equipo de administración	\$ 86,779.84	
Mobiliario y equipo educacional y recreativo	\$	
Equipo e instrumental médico y de laboratorio	\$	
Vehículos y equipo de transporte	\$	
Equipo de defensa y seguridad	\$	
Maquinaria, otros equipos y herramientas	\$	
Activos biológicos	\$	
Bienes inmuebles	\$	

Activos intangibles	\$ 3,613.09
Obra pública en bienes propios	\$
Acciones y participaciones de capital	\$
Compra de títulos y valores	\$
Inversiones en fideicomisos, mandatos y otros análogos	\$
Provisiones para contingencias y otras erogaciones especiales	\$
Amortización de la deuda pública	\$
Adeudos de ejercicios fiscales anteriores (ADEFAS)	\$
Otros Egresos Presupuestales No Contables	\$

3. Más gastos contables no presupuestales		\$ 376,514.98
Estimaciones, depreciaciones, deterioros, obsolescencia amortizaciones	\$ 291,591.60	
Provisiones	\$	
Disminución de inventarios	\$	
Aumento por insuficiencia de estimaciones por pérdida o deterioro obsolescencia	\$	
Aumento por insuficiencia de provisiones	\$	
Otros Gastos	\$	
Otros Gastos Contables No Presupuestales	\$ 84,923.38	

4. Total de Gasto Contable (4 = 1 - 2 + 3)

\$ 17,489,806.97

6.-NOTAS DE MEMORIA (CUENTAS DE ORDEN).

- a) Los ingresos presupuestales se detallan con amplitud en la nota 7G.
- b) Estado del ejercicio del presupuesto por capítulo:

En agosto de 2016 se efectuaron adecuaciones presupuestales derivadas de acuerdo del Pleno que afectaron partidas pero no programas ni unidades administrativas del capítulo 1000 por \$15,000. Así mismo se efectuaron adecuaciones entre partidas del gasto y de calendario por autorización de la Secretaría Ejecutiva.

En julio de 2016 se realizó una ampliación al estimado de ingresos derivado de la autorización del Pleno por los ingresos del curso de especialización en archivística por \$ 59,800, con dicha ampliación el presupuesto a ejercer ascendió a la cantidad de \$ 26, 877,511. Así mismo se efectuaron adecuaciones presupuestales derivadas de acuerdo

del Pleno que afectaron partidas y unidades administrativas pero no programas de los capítulos 1000 y 3000 por \$7,511 así mismo se efectuaron adecuaciones entre partidas del gasto y de calendario por autorización de la Secretaría Ejecutiva.

En junio de 2016 se realizó un traspaso al estimado de ingresos derivado de acuerdo del Pleno, de los ingresos por curso de especialización en archivística a venta de servicios de certificación por \$ 19,200. Asimismo se efectuaron adecuaciones presupuestales derivadas de acuerdo del Pleno que afectaron partidas, unidades administrativas y programas del capítulo 1000 por \$19,379.03 así como del capítulo 3000 y 5000 por \$25,620 que afectaron partidas y programas pero no unidades administrativas, así mismo se efectuaron adecuaciones entre partidas del gasto y de calendario por autorización de la Secretaría Ejecutiva.

En mayo de 2016 se efectuaron adecuaciones presupuestales derivadas de acuerdo del Consejo General que afectaron partidas y unidades administrativas del capítulo 1000 por \$19,379.03 así como del capítulo 3000 y 5000 por \$34,000 que afectaron partidas y programas pero no unidades administrativas, así mismo se efectuaron adecuaciones entre partidas del gasto y de calendario por autorización de la Secretaría Ejecutiva.

En abril de 2016 se efectuaron adecuaciones presupuestales derivadas de acuerdo del Consejo General que afectaron partidas, programas y unidades administrativas del capítulo 1000 por \$73,585.70, así mismo se efectuaron adecuaciones entre partidas del gasto y de calendario por autorización de la Secretaría Ejecutiva.

Asimismo, en el mes de abril de 2016 se consumió en su totalidad el almacén de materiales y suministros de consumo por \$7,164.

En marzo de 2016 se efectuaron adecuaciones entre partidas del gasto y de calendario por autorización de la Secretaría Ejecutiva.

En febrero de 2016 se efectuaron adecuaciones entre partidas del gasto y de calendario por autorización de la Secretaría Ejecutiva.

En enero de 2016 se efectuaron adecuaciones presupuestales derivadas de acuerdo del Consejo General en la Coordinación de Apoyo Plenario y Archivo Administrativo que afectaron partidas del capítulo 1000 pero no programas por \$602, así mismo se efectuaron adecuaciones de calendario mediante acuerdo del Consejo General. Asimismo, en Sesión de Consejo General de enero de 2016, éste acordó incrementar el presupuesto a ejercer al incorporar los remanentes presupuestales de ejercicios

anteriores disponibles por la cantidad de \$ 271,811, quedando con esto un presupuesto a ejercer que ascendió a \$ 26'817,711.

En abril de 2015 se efectuaron adecuaciones presupuestales derivadas de acuerdo del Consejo General que afectaron partidas y programas pero sin incrementarse el presupuesto a ejercer por el Instituto, debido a la creación del Centro de Formación en Transparencia, Acceso a la Información y Archivos Públicos, dichas adecuaciones son del capítulo 1000 transfiriéndose del programa 01833 al programa 14982 y ascienden a \$1'452,255 y del capítulo 2000 se mantuvo el programa pero se transfirió de Secretaría Ejecutiva a Consejo General por la cantidad de \$3,328.56. Así mismo, se efectuaron adecuaciones presupuestales derivadas de acuerdo del Consejo General que afectaron partidas, programas y unidades administrativas por \$38,139 y adecuaciones entre partidas del gasto y de calendario mediante acuerdo del Consejo General.

En mayo de 2015 se realizó una ampliación al estimado de ingresos derivado de la autorización del Consejo General para realizar la Segunda Gran Carrera por la Transparencia por \$ 120,000, con dicha ampliación el presupuesto a ejercer ascendió a la cantidad de \$ 26, 420,360. Así mismo se efectuaron adecuaciones presupuestales derivadas de acuerdo del Consejo General que afectaron partidas del capítulo 1000 y unidades administrativas, para la plaza de auxiliar "A" eventual del CEDAI, pero sin incrementarse el presupuesto a ejercer por el Instituto. Así mismo, se efectuaron adecuaciones presupuestales derivadas de acuerdo del Consejo General que afectaron partidas y programas entre el Consejo General y la Dirección de Difusión y Vinculación por \$80,000 y adecuaciones entre partidas del gasto y de calendario mediante acuerdo del Consejo General.

En junio de 2015 se efectuaron adecuaciones presupuestales derivadas de acuerdo del Consejo General que afectaron partidas y programas entre la Dirección de Tecnologías de la Información y la Dirección de Difusión y Vinculación y CEDAI por \$96,000, sin que se incrementara el ingreso estimado. Así mismo se efectuaron adecuaciones presupuestales derivadas de acuerdo del Consejo General en la Secretaría Técnica que afectaron partidas del capítulo 1000 pero no programas por \$423,584. Así mismo se efectuaron adecuaciones presupuestales derivadas de acuerdo del Consejo General que afectaron partidas, programas y unidades administrativas por \$867,000. También se realizaron adecuaciones entre partidas del gasto y de calendario mediante acuerdo del Consejo General y aprobaciones por acuerdo de la Secretaría Ejecutiva.

En julio de 2015 se efectuaron adecuaciones presupuestales derivadas de acuerdo del Consejo General en la Secretaría Técnica que afectaron partidas del capítulo 1000 pero

no programas por \$220,323, sin que se incrementara el ingreso estimado. Así mismo se efectuaron adecuaciones entre partidas del gasto y de calendario mediante acuerdo del Consejo General y aprobaciones por acuerdo de la Secretaría Ejecutiva.

En agosto de 2015 se efectuaron adecuaciones entre partidas del gasto y de calendario y aprobaciones por acuerdo de la Secretaría Ejecutiva.

En septiembre de 2015 se efectuaron adecuaciones presupuestales derivadas de acuerdo del Consejo General que afectaron programas, partidas del capítulo 1000 y unidades administrativas por \$20,680, para la contratación de servicio social, pero sin incrementarse el presupuesto a ejercer por el Instituto. Así mismo se efectuaron adecuaciones presupuestales derivadas de acuerdo del Consejo General en la Secretaría Técnica que afectaron partidas del capítulo 1000 y 3000 por \$7,611.47 y adecuaciones presupuestales derivadas de acuerdo del Consejo General entre la dirección de Administración y Finanzas y Consejo General que afectaron programas y partidas por \$11,000 para mantenimiento de inmuebles. También se efectuaron adecuaciones presupuestales derivadas de acuerdo del Consejo General que afectaron partidas del capítulo 1000 en el Consejo General por \$78,509.70 para la partida de Prestaciones y haberes de retiro. También se realizaron adecuaciones entre partidas del gasto y de calendario mediante acuerdo del Consejo General y aprobaciones por acuerdo de la Secretaría Ejecutiva.

En octubre de 2015 se efectuaron adecuaciones presupuestales derivadas de acuerdo del Consejo General en la Secretaría Técnica que afectaron partidas del capítulo 1000 pero no programas por \$19,536.11, sin que se incrementara el ingreso estimado. Así mismo se efectuaron adecuaciones entre partidas del gasto y de calendario mediante acuerdo del Consejo General y aprobaciones por acuerdo de la Secretaría Ejecutiva.

En noviembre de 2015 se efectuaron adecuaciones presupuestales derivadas de acuerdo del Consejo General que afectaron programas, partidas del capítulo 2000, 3000 y 5000 y unidades administrativas, para diversos gastos como viáticos, bienes informáticos, productos alimenticios, copias, pero sin incrementarse el presupuesto a ejercer por el Instituto. También se realizaron adecuaciones entre partidas del gasto y de calendario mediante acuerdo del Consejo General y aprobaciones por acuerdo de la Secretaría Ejecutiva.

En diciembre de 2015 se efectuaron adecuaciones presupuestales derivadas de acuerdo del Consejo General que afectaron programas, partidas y unidades administrativas, para adquisición de pavos para el personal y para un apoyo económico extraordinario

consistente en \$1,500 en vales de despensa electrónicos, pero sin incrementarse el presupuesto a ejercer por el Instituto. También se realizaron adecuaciones entre partidas del gasto y de calendario mediante acuerdo del Consejo General y aprobaciones por acuerdo de la Secretaría Ejecutiva.

Asimismo, en el mes de diciembre de 2015 el Consejo General acordó autorizar la baja del almacén de materiales y artículos de Construcción y reparación por \$17,058.

El estado que guardaba el presupuesto por capítulos es el siguiente:

Del 1 de enero al 31 de agosto de 2016

CAPITULOS	NOMBRE	PRESUPUESTO DE EGRESOS APROBADO	AMPLIACIONES / (REDUCCIONES)	EGRESOS MODIFICADO	EGRESOS COMPROMETIDO
TOTALES		\$26,545,900	\$331,611	\$26,877,511	\$24,728,101
1000	Servicios Personales	\$21,263,466	\$142,432	\$21,405,898	\$20,716,754
2000	Materiales y Suministros	\$730,750	\$11,681	\$742,431	\$461,174
3000	Servicios Generales	\$4,332,071	\$96,226	\$4,428,297	\$3,427,668
4000	Transferencias, Asignaciones, Subsidios y otras ayudas	\$50,000	\$19,000	\$69,000	\$32,112
5000	Bienes Muebles, Inmuebles e intangibles	\$169,613	\$62,272	\$231,885	\$90,393

CAPITULOS	NOMBRE	EGRESOS DEVENGADO DEL MES	EGRESOS DEVENGADO ACUMULADO
TOTALES		\$2,008,727	\$17,203,685
1000	Servicios Personales	\$1,098,424	\$13,984,871
2000	Materiales y Suministros	\$46,950	\$454,264
3000	Servicios Generales	\$260,555	\$2,642,045
4000	Transferencias, Asignaciones, Subsidios y otras ayudas	\$0	\$32,112
5000	Bienes muebles, inmuebles e intangibles	\$2,798	\$90,393

CAPITULOS	NOMBRE	EGRESOS EJERCIDO ACUMULADO	EGRESOS PAGADO ACUMULADO	SUBEJERCICIO
TOTALES		\$15,882,870	\$15,848,950	\$9,673,826
1000	servicios personales	\$12,720,379	\$12,705,379	\$7,421,027
2000	Materiales y suministros	\$454,264	\$441,433	\$288,167
3000	Servicios generales	\$2,585,722	\$2,579,633	\$1,786,252
4000	Transferencias, Asignaciones, Subsidios y otras ayudas	\$32,112	\$32,112	\$36,888
5000	Bienes muebles, inmuebles e intangibles	\$90,393	\$90,393	\$141,492

Del 1 de enero al 31 de agosto de 2015

CAPITULOS	NOMBRE	PRESUPUESTO DE EGRESOS APROBADO	AMPLIACIONES / (REDUCCIONES)	EGRESOS MODIFICADO	EGRESOS COMPROMETIDO
TOTALES		\$ 25,770,741	\$ 649,619	\$ 26,420,360	\$ 23,993,701
1000	Servicios Personales	\$ 20,381,530	\$ -529,870	\$ 19,851,660	\$ 19,276,090
2000	Materiales y Suministros	\$ 748,328	\$ 168,427	\$ 916,755	\$ 539,644
3000	Servicios Generales	\$ 4,516,383	\$ 934,562	\$ 5,450,945	\$ 4,088,149
4000	Apoyos Subsidios y Transferencias	\$ 28,000	\$ 91,500	\$ 119,500	\$ 67,224
5000	Bienes Muebles, inmuebles e intangibles	\$ 96,500	\$ -15,000	\$ 81,500	\$ 22,594

CAPITULOS	NOMBRE	EGRESOS DEVENGADO DEL MES	EGRESOS DEVENGADO ACUMULADO
TOTALES		\$ 2,109,139	\$ 16,898,532
1000	Servicios Personales	\$ 1,647,301	\$ 13,058,559
2000	Materiales y suministros	\$ 101,878	\$ 539,644
3000	Servicios Generales	\$ 346,536	\$ 3,210,510
4000	Apoyos subsidios y transferencias	\$ 13,424	\$ 67,224
5000	Bienes muebles, inmuebles e intangibles	\$ 0	\$ 22,594

CAPITULOS	NOMBRE	EGRESOS EJERCIDO ACUMULADO	EGRESOS PAGADO ACUMULADO	SUBEJERCICIO
TOTALES		\$ 15,748,225	\$ 15,715,832	\$ 9,521,829
1000	servicios personales	\$ 11,977,515	\$ 11,976,515	\$ 6,793,101
2000	Materiales y suministros	\$ 538,037	\$ 533,680	\$ 377,110
3000	Servicios generales	\$ 3,142,855	\$ 3,116,818	\$ 2,240,435
4000	Apoyos subsidios y transferencias	\$ 67,224	\$ 66,224	\$ 52,276
5000	Bienes muebles, inmuebles e intangibles	\$ 22,594	\$ 22,594	\$ 58,906

7.- NOTA DE GESTIÓN ADMINISTRATIVA

a) Panorama económico y financiero:

El Instituto operó considerando un panorama económico en el cual la inflación estimada para los años 2016 y 2015 no excede del 5%, asimismo el tipo de cambio del peso respecto al dólar no influyó sustancialmente en su operación. Se espera que en el ejercicio 2016 la inflación acumulada no exceda del 4% anual.

b) Autorización e historia:

El 2 de mayo de 2016 fue publicado el decreto 388/2016 por el que se emite la Ley de Transparencia y Acceso a la Información Pública del Estado de Yucatán y se modifica la Ley de Actos y Procedimientos Administrativos del Estado de Yucatán, la cual tiene por

objeto establecer las bases para garantizar el derecho de cualquier persona al acceso a la información pública, contenidos en el artículo 6, apartado A, de la Constitución Política de los Estados Unidos Mexicanos y el artículo 75, de la Constitución Política del Estado de Yucatán.

El 20 de abril de 2016 fue publicado el decreto 380/2016 en el Diario Oficial del Gobierno del Estado de Yucatán, por el que se modifica la Constitución Política del Estado de Yucatán, en materia de anticorrupción y transparencia y en el cual se modificó en todo el texto constitucional la denominación de este organismo público autónomo, Instituto Estatal de Acceso a la Información Pública, para quedar como **Instituto Estatal de Transparencia, Acceso a la Información Pública y Protección de Datos Personales**.

El 6 de enero de 2012 fue publicada una reforma a la Ley mencionada cambiando entre otras cosas la representación legal del Instituto, que quedó a favor del Consejero Presidente, pudiendo delegar ésta algunas de sus atribuciones.

El **Instituto Estatal de Acceso a la Información Pública**, es un Organismo Público Autónomo, especializado e imparcial, sin fines de lucro, con personalidad jurídica y patrimonio propios, encargado de garantizar el derecho de acceso a la información pública y protección de datos personales, no sectorizado, con domicilio en la ciudad de Mérida, Yucatán. Su constitución, funcionamiento y operación se regulan por lo dispuesto en la Constitución Política del Estado de Yucatán, por la Ley de Acceso a la Información Pública para el Estado y los Municipios de Yucatán (la Ley), por el Decreto número 515 del 31 de mayo de 2004 que lo crea, por el Decreto número 108 del 18 de agosto de 2008 que lo modifica, por su reglamento interior, así como por las demás leyes, decretos, acuerdos y convenios aplicables.

c) Organización y objeto social:

Su actividad principal es I) vigilar el cumplimiento de la Ley; II) promover en la sociedad el conocimiento, uso y aprovechamiento de la información pública, así como la capacitación y actualización de los servidores públicos en la cultura de acceso a la información pública y protección de datos personales; III) garantizar la protección de los datos personales; IV) recibir fondos de organismos nacionales e internacionales para el mejor cumplimiento de sus atribuciones; V) proponer a las autoridades educativas la inclusión en los programas de estudio de contenidos que versen sobre la importancia social del derecho de acceso a la información pública; VI.) Impulsar, conjuntamente con instituciones de educación superior, la investigación, difusión y docencia sobre el derecho de acceso a la información pública; VII) difundir y ampliar el conocimiento sobre la materia de la Ley;

VIII) procurar la conciliación de los intereses de los particulares con los de los sujetos obligados cuando éstos entren en conflicto con motivo de la aplicación de la Ley, y IX) implementar un sistema electrónico para ejercer el derecho de acceso a la información.

Se encuentra registrada como entidad no lucrativa para efectos fiscales.

El ejercicio fiscal en curso es el 2016.

Es una persona moral no contribuyente del Impuesto Sobre la Renta que tiene como obligación retener y enterar Impuesto Sobre la renta e impuesto al Valor Agregado por los servicios de los empleados como asimilables a salarios, honorarios pagados, rentas pagadas y cualquier otro servicio que reciba sujeto a retención. A partir del mes de mayo de 2013 es causante del Impuesto al Valor Agregado por los servicios de certificación que presta.

La estructura organizacional básica está conformada de la siguiente manera:

Tres Comisionados

Secretaría Ejecutiva

Secretaría Técnica.

3 Direcciones Operativas

1 Centro de Formación en Transparencia, Acceso a la Información y Archivos Públicos

En el mes de marzo de 2014 se reformó el Reglamento Interior del Instituto desapareciendo la Dirección de Verificación y Evaluación, asumiendo sus funciones la Secretaría Ejecutiva.

En el mes de abril de 2015 se reformó el Reglamento Interior del Instituto desapareciendo la Dirección de Capacitación y Proyectos Educativos, y se creó el Centro de Formación en Transparencia, Acceso a la Información y Archivos Públicos según consta en el Acta 19/2015 del 1 de abril de 2015.

d) Bases de preparación de los Estados financieros:

A la fecha de los estados financieros, para su presentación, se han aplicado las disposiciones normativas emitidas por el CONAC, lo dispuesto en la Ley General de Contabilidad Gubernamental y la Ley de Presupuesto y Contabilidad del Estado de Yucatán, adecuándose la presentación de los estados financieros en el mes de diciembre de 2011 para presentarlos con base en lo dispuesto en el Manual de Contabilidad

Gubernamental publicado por el CONAC, de tal manera que las cifras que se presentan en los Estados financieros ya están de acuerdo a lo señalado en el referido manual.

En el mes de diciembre 2014 el Consejo General aprobó el manual de Contabilidad Gubernamental propio del Instituto y que se está usando a partir del 1 Enero del 2015 en el Sistema Automatizado de Administración y Contabilidad Gubernamental.

El sistema de Contabilidad Gubernamental

- I. Refleja la aplicación de los principios, normas contables generales y específicas e instrumentos establecidos por el Consejo Nacional de Armonización Contable aplicables a la fecha de los estados financieros.
- II. Facilita el reconocimiento de las operaciones de ingresos, gastos, activos, pasivos y patrimoniales.
- III. Integra el ejercicio presupuestario con la operación contable, a partir de la utilización del gasto devengado;
- IV. Permite que los registros se efectúen considerando la base acumulativa para la integración de la información presupuestaria y contable;
- V. Refleja un registro congruente y ordenado de cada operación que genere derechos y obligaciones derivados de la gestión económico-financiera del Instituto;

Asimismo, la contabilidad se basa en un marco conceptual que representa los conceptos fundamentales para la elaboración de normas, la contabilización, valuación y presentación de la información financiera confiable y comparable para satisfacer las necesidades de los usuarios y permite ser reconocida e interpretada y aplica los postulados, que tienen como objetivo sustentar técnicamente la contabilidad gubernamental, así como organizar la efectiva sistematización que permita la obtención de información veraz, clara y concisa.

Las partidas de los estados financieros se reconocen sobre la base del devengado, sobre una base acumulativa y se registran a costos históricos.

En el reconocimiento, valuación presentación y revelación de la información financiera se atiende a lo establecido en los postulados básicos establecidos en la Ley General de Contabilidad Gubernamental.

No se aplicó normatividad supletoria en 2016 y 2015.

e) Políticas contables significativas

A la fecha de los estados financieros no se está aplicando actualización a ninguna cuenta de los estados financieros, ya que no existe una economía que se considere hiperinflacionaria.

No existen operaciones celebradas en el extranjero.

Los compromisos en materia de pensiones al retiro de los trabajadores son asumidos en su totalidad por el Instituto de Seguridad Social para los Trabajadores del Estado de Yucatán (ISSTEY).

Se realizan mensualmente provisiones de aguinaldo por pagar, prima vacacional por pagar y ajuste al calendario por pagar para reconocer los gastos devengados por estos conceptos y se cancelan al realizar los pagos en el propio ejercicio.

Los inmuebles, maquinaria y equipo se registran a su costo histórico de adquisición y se deprecian a partir del año siguiente de su adquisición por el método de línea recta considerando la vida útil estimada, tal como se señala en la nota 1 f) y 1g).

Los activos intangibles se registran a su costo histórico de adquisición y se amortizan a partir del año siguiente de su adquisición por el método de línea recta, considerando la vida útil estimada tal como se señala en la nota 1 f) y 1g).

No hay indicios de deterioro importante en los activos de larga duración.

No existen reservas creadas en el Instituto.

No se han realizado depuraciones o cancelaciones de saldos.

Con base en el acuerdo del Consejo Nacional de Armonización (CONAC) por el que se reforma los capítulos III y VII del Manual de Contabilidad Gubernamental, publicado en el Diario Oficial del Estado de Yucatán el 22 de enero de 2014 y en el Diario Oficial de la Federación del 31 de diciembre de 2013, se modificó la estructura del estado de situación financiera, Estado de actividades, Estado de Variación en la Hacienda Pública, el Estado de Cambios en la Situación Financiera, el estado analítico de ingresos y el estado analítico del ejercicio Presupuesto de Egresos.

Los principales cambios fueron los siguientes:

- a) Estado de situación financiera.- Se presenta la información por rubros, en vez de presentarse por cuentas.
- b) Estado de actividades.-Se presenta la información a nivel de rubros en vez de presentarse a nivel de cuentas.
- c) Estados de variación en la Hacienda pública.-Cambio de algunos nombres de los renglones.
- d) Estado de Cambios en la Situación Financiera.-Se aprueba el formato que detalla los orígenes y aplicaciones de recursos partiendo de las diferencias de los rubros entre el período actual y el período anterior.
- e) Estado analítico de ingresos.-Se incorpora la columna de ampliaciones y reducciones y la de ingresos excedentes.
- f) Estado analítico del ejercicio Presupuesto de Egresos.-Se eliminan columnas relativas al presupuesto disponible para comprometer, Comprometido no devengado, presupuesto sin devengar, cuentas por pagar (deuda) y se crea una columna denominada subejercicio.

Asimismo, en acuerdo del Conac publicado el 06 de octubre de 2014 se volvieron a modificar los formatos de los estados financieros que representaron algunas variaciones de presentación en los distintos estados financieros contables sin afectar sustancialmente su estructura, respecto a los publicados el 31 de diciembre de 2013, pues los cambios principales radican en los estados financieros presupuestales al informarse al nivel de Concepto y no de partida. Asimismo se adecuan los estados programáticos al clasificador publicado por el CONAC.

En septiembre de 2015 se reformó el cuadro referente a la clasificación económica por tipo de gasto del Estado Analítico del Ejercicio aumentándole el renglón referente a las partidas de Pensiones y Jubilaciones, así como las Participaciones.

f) Reporte Analítico del activo

La vida útil y tasa de depreciación y amortización de los bienes muebles e intangibles se detallan en la nota 1 f) y 1g).

Durante el ejercicio 2016 y 2015 no se efectuaron cambios en el porcentaje de depreciación o valor residual de los activos.

No se encuentran registrados bienes inmuebles y obras en proceso al cierre del ejercicio. Los bienes inmuebles que se utilizan no son propiedad del Instituto.

No existían al 31 de Julio de 2016 y 31 de Julio de 2015 bienes en garantía, embargos ni litigios que afecten los activos del Instituto. Solamente están registrados los depósitos garantía otorgados a proveedores de servicios que se registran como otros derechos a recibir efectivo o equivalentes.

No se ha realizado desmantelamientos de activos.

Las inversiones en valores ascendieron a \$ 1'470,000 al 31 de Agosto de 2016 y \$ 1'250,000 al 31 de Agosto de 2015, el saldo se originó por diferencias temporales de efectivo provenientes, entre otros, de ahorros y de distintas disponibilidades temporales de efectivo.

Baja de bienes muebles:

El Consejo General aprobó en el mes de abril de 2013, la baja de un vehículo y de equipo de cómputo en diciembre de 2014, tal como se describe en la nota 1f).

g) Reporte de recaudación:

Al 31 de Agosto de 2016 y 2015 la recaudación fue la siguiente:

Del 1 de enero al 31 de Agosto de 2016

Cuenta Pública 2016						
Instituto Estatal de Transparencia, Acceso a la Información Pública y Protección de Datos Personales						
Estado Analítico de Ingresos						
Del 1 de Enero al 31 de Agosto 2016						
Rubro de los Ingresos	Ingresos					Diferencia (6=5-1)
	Estimado (1)	Ampliaciones y Reducciones (2)	Modificado (3 = 1 + 2)	Devengado (4)	Recaudado (5)	
IMPUESTOS						
CUOTAS Y APORTACIONES DE SEGURIDAD SOCIAL						
CONTRIBUCIONES DE MEJORAS						
DERECHOS						
PRODUCTOS						
CORRIENTE						
CAPITAL						
APROVECHAMIENTOS		0	0	0	0	0
CORRIENTE			0			0
CAPITAL						

INGRESOS POR VENTAS DE BIENES Y SERVICIOS	129,900	331,611	461,511	367,703	367,703	237,803
PARTICIPACIONES Y APORTACIONES TRANSFERENCIAS, ASIGNACIONES, SUBSIDIOS Y OTRAS AYUDAS	26,416,000		26,416,000	16,811,431	16,811,431	-9,604,569
INGRESOS DERIVADOS DE FINANCIAMIENTOS						
TOTAL	26,545,900	331,611	26,877,511	17,179,134	17,179,134	-9,366,766

AL NO PERMITIR MAS RENGLONES PARA ORGANISMOS EL RENGLÓN DE INGRESOS POR VENTA DE BIENES Y SERVICIOS INCLUYE LO SIGUIENTE:

APROVECHAMIENTOS-INGRESOS POR MULTAS	20,000	-	20,000	-	-	- 20,000
OTROS PRODUCTOS QUE GENERAN INGRESOS CORRIENTES	-	-	-	-	-	-
PRODUCTOS CORRIENTES- INTERESES GANADOS	30,000	-	30,000	14,282	14,282	- 15,718
INGRESOS POR VENTAS DE BIENES O SERVICIOS	79,900	59,800	139,700	81,610	81,610	1,710
OTROS APROVECHAMIENTOS- POR APLICACIÓN DE REMANENTES DE EJERCICIOS ANTERIORES	-	271,811	271,811	271,811	271,811	271,811

TOTAL

129,900	331,611	461,511	367,703	367,703	237,803
---------	---------	---------	---------	---------	---------

Del 1 de enero al 31 de Agosto de 2015

Cuenta Pública 2015
Instituto Estatal de Acceso a la Información Pública
Estado Analítico de Ingresos
Del 1 de Enero al 31 de Agosto de 2015

Rubro de los Ingresos	Ingresos					Diferencia (7-5-1)
	Estimado (1)	Ampliaciones y Reducciones (2)	Modificado (3 = 1 + 2)	Devengado (4)	Recaudado (5)	
IMPUESTOS						
CUOTAS Y APORTACIONES DE SEGURIDAD SOCIAL						
CONTRIBUCIONES DE MEJORAS						
DERECHOS						
PRODUCTOS	35,000		35,000	19,089	19,089	-15,911
CORRIENTE	35,000		35,000	19,089	19,089	-15,911
CAPITAL						
APROVECHAMIENTOS	20,000	374,447	394,447	374,447	374,447	354,447
CORRIENTE	20,000	374,447	394,447	374,447	374,447	354,447
CAPITAL						
INGRESOS POR VENTAS DE BIENES Y SERVICIOS PARTICIPACIONES Y APORTACIONES	315,741	276,172	590,913	164,932	164,932	-150,809

TRANSFERENCIAS, ASIGNACIONES, SUBSIDIOS Y OTRAS AYUDAS INGRESOS DERIVADOS DE FINANCIAMIENTOS	25,400,000		25,400,000	16,437,463	16,437,463	-8,962,537
TOTAL	25,770,741	649,619	26,420,360	16,995,931	16,995,931	-8,774,810

Al no permitir el nuevo formato el desglose de los demás ingresos, se utilizó el renglón de ingresos por venta de bienes y servicios, que se integra de la siguiente manera:

APROVECHAMIENTOS-INGRESOS POR MULTAS	20,000					
OTROS PRODUCTOS QUE GENERAN INGRESOS CORRIENTES	-	-	-	-	-	-
PRODUCTOS CORRIENTES-INTERESES GANADOS	35,000	-	35,000	19,089	19,089	15,911
INGRESOS POR VENTAS DE BIENES O SERVICIOS	315,741	275,172	590,913	164,932	164,932	150,809
OTROS APROVECHAMIENTOS- POR APLICACIÓN DE REMANENTES DE EJERCICIOS ANTERIORES	-	374,447	394,447	374,447	374,447	374,447
TOTAL	370,741	649,619	1,020,360	558,468	558,468	207,727

Proyección de la recaudación

Para el año 2016 el Instituto proyectó recibir ingresos por transferencias del Gobierno del Estado de Yucatán por \$ 26'416,000 e ingresos propios por \$129,900 resultando un total de \$26'545,900. Asimismo, en Sesión de Consejo General de enero de 2016, éste acordó incrementar el presupuesto a ejercer al incorporar los remanentes presupuestales de ejercicios anteriores disponibles por la cantidad de \$ 271,811, quedando con esto un presupuesto a ejercer que ascendió a \$ 26'817,711. En julio de 2016 se efectuaron adecuaciones presupuestales entre partidas del ingreso propio por \$ 59,800 por concepto de Curso de especialización en archivística, derivadas de la autorización del Pleno de incorporar al presupuesto del ejercicio 2016. Con dicha ampliación el presupuesto a ejercer ascendió a la cantidad de \$ 26, 877,511.

Para el año 2015 el Instituto proyectó recibir ingresos por transferencias del Gobierno del Estado de Yucatán por \$ 25'400,000 e ingresos propios por \$370,741 resultando un total de \$25'770,741. Asimismo, en Sesión de Consejo General de enero de 2015, éste acordó incrementar el presupuesto a ejercer al incorporar los remanentes presupuestales de ejercicios anteriores disponibles por la cantidad de \$ 374,447, quedando con esto un presupuesto a ejercer que ascendió a \$ 26'145,188. En marzo de 2015 se efectuaron

adecuaciones presupuestales entre partidas del ingreso propio por \$ 155,172 por concepto de Diplomados de Archivística, derivadas de la autorización del Consejo General de incorporar al presupuesto del ejercicio 2015. Con dicha ampliación el presupuesto a ejercer ascendió a la cantidad de \$ 26, 300,360. En mayo de 2015 se efectuaron adecuaciones presupuestales entre partidas del ingreso propio por \$ 120,000 por concepto de la Segunda Gran Carrera de la Transparencia, derivadas de la autorización del Consejo General de incorporar al presupuesto del ejercicio 2015. Con dicha ampliación el presupuesto a ejercer ascendió a la cantidad de \$ 26, 420,360.

h) Proceso de mejora:

Las principales políticas de control interno son las siguientes:

1.-Las adquisiciones de bienes o servicios son requeridas por las unidades administrativas y previo análisis de la disponibilidad presupuestal se autorizan por la Secretaría Ejecutiva y se emite la orden de compra correspondiente. Se registra el compromiso adquirido. Existen adquisiciones que son autorizadas expresamente por el Pleno del Instituto previo a su realización.

2.- Los bienes o servicios solicitados se reciben y se registran en la contabilidad al considerarse devengados.

3.-Se lleva un control de los bienes muebles adquiridos firmándose el resguardo correspondiente por el personal al que son asignados.

4.-Todas las remuneraciones a favor de los trabajadores se encuentran en un tabulador autorizado por el Pleno del Instituto. Los pagos de dichas remuneraciones son autorizadas por la Secretaría Ejecutiva previo a su realización.

5.-Se tienen establecidos diversos programas para medir el desempeño financiero y operativo de las unidades administrativas y se reportan a la Secretaría de Administración y Finanzas y a la Secretaría Técnica del Gabinete, Planeación y Evaluación asimismo se incluyen en el informe de avance semestral y en la cuenta pública.

i) Eventos posteriores al cierre:

No existen eventos posteriores que modifiquen o afecten las cifras de los estados financieros.

j) Partes relacionadas:

El Gobierno del Estado de Yucatán establece influencia significativa respecto al monto y el ejercicio del presupuesto al ser ésta la que determina el monto final del presupuesto que se somete a aprobación del H. Congreso del Estado de Yucatán.

k) Contrato plurianual de arrendamiento.

En el mes de agosto de 2013, el Consejo general aprobó la contratación de la renta de 4 vehículos hasta por un plazo de 36 meses. En el mes de septiembre de 2013 se contrató el arrendamiento de 4 vehículos por un plazo de 36 meses, que se integra de la siguiente manera:

RESUMEN DEL CONTRATO DE ARRENDAMIENTO DE 4 VEHICULOS	RENTA NORMAL DE LOS CUATRO VEHICULOS	MESES COMPRENDIDOS EN 2016	IMPORTE DE ENERO A SEPTIEMBRE 2016 (9 MESES)
IMPORTE RENTA	\$17,637.81	9	\$158,740.29
IVA	\$6,526.80	9	\$58,741.20
GASTO DEL INSTITUTO	\$24,164.61	9	\$217,481.49

Con motivo de la suscripción de los contratos de arrendamiento, se constituyó depósito en garantía a favor de la arrendadora por la cantidad de \$24,164.63, que presupuestalmente se registró como gasto por arrendamiento y contablemente quedó registrado como activo por depósito en garantía.

Asimismo, en el mes de septiembre de 2014, el Consejo general aprobó la contratación de la renta de 3 vehículos, hasta por un plazo de 18 meses para un vehículo y 30 meses para los otros dos. En el mes de octubre de 2014 se contrató el arrendamiento de 3 vehículos de acuerdo a lo aprobado previamente por el Consejo General.

En el mes de abril de 2016 venció el plazo de arrendamiento de 18 meses de uno de los vehículos, quedando la integración de la siguiente manera:

RESUMEN DEL CONTRATO DE ARRENDAMIENTO DE 2 VEHICULOS	IMPORTE RENTA	IVA	TOTAL	MESES COMPRENDIDOS EN 2016	IMPORTE DE ENERO A DICIEMBRE 2016(12 MESES)
RENTA NORMAL DE LOS DOS VEHICULOS (30 MESES)	\$20,202.60	\$3,232.42	\$23,435.02	12	\$281,220.24

Con motivo de la suscripción de los contratos de arrendamientos referidos, se constituyó depósito en garantía a favor de la arrendadora por la cantidad de \$35,467.64, que en el presupuesto se registró como gasto por arrendamiento y contablemente quedó registrado como activo por depósito en garantía.

I) Responsabilidad sobre la presentación de los estados financieros

Bajo protesta de decir verdad declaramos que los estados financieros y sus notas, son razonablemente correctos y son responsabilidad del emisor.

ESTADO ANALÍTICO DE INGRESOS DEL 01 DE ENERO AL 31 DE AGOSTO 2016.

Categoría de los Ingresos	Ingresos					Diferencia (de +/-)
	Recurrente (C)	Amortizaciones y Provisiones (D)	Reserva (de +/-) (E)	Demergente (G)	Reservados (H)	
IMPUESTOS						
CUOTAS Y APORTACIONES DE SEGURIDAD SOCIAL						
CONTRIBUCIONES DE MEJORA						
DIRECHOS						
PRODUCTOS						
CORRIENTE						
CAPITAL						
APROVECHAMIENTOS		0	0	0	0	0
CORRIENTE						
CAPITAL						
INGRESOS POR VENTAS DE BIENES Y SERVICIOS	126,000	326,811	461,211	367,203	367,203	227,803
PARTICIPACIONES Y APORTACIONES						
TRANSFERENCIALES, ASIGNACIONES, SUBSIDIOS Y OTRAS AYUDAS	26,416,000		26,416,000	16,811,431	16,811,431	-6,906,569
INGRESOS DERIVADOS DE FINANCIAMIENTOS						
TOTAL	26,542,000	326,811	26,877,211	17,178,634	17,178,634	-6,268,795

Categoría Analítica de Ingresos por Fuentes de Financiamiento	Ingresos					Diferencia (de +/-)
	Recurrente (C)	Amortizaciones y Provisiones (D)	Reserva (de +/-) (E)	Demergente (G)	Reservados (H)	
Ingresos del Gobierno						
IMPUESTOS						
CONTRIBUCIONES DE MEJORA						
DIRECHOS						
PRODUCTOS						
CORRIENTE						
CAPITAL						
APROVECHAMIENTOS		0	0	0	0	0
CORRIENTE						
CAPITAL						
PARTICIPACIONES Y APORTACIONES						
TRANSFERENCIALES, ASIGNACIONES, SUBSIDIOS Y OTRAS AYUDAS						
Ingresos de Organismo y Empresas						
CUOTAS Y APORTACIONES DE SEGURIDAD SOCIAL						
INGRESOS POR VENTAS DE BIENES Y SERVICIOS	126,000	271,811	461,211	367,203	367,203	227,803
PARTICIPACIONES Y APORTACIONES						
TRANSFERENCIALES, ASIGNACIONES, SUBSIDIOS Y OTRAS AYUDAS	26,416,000		26,416,000	16,811,431	16,811,431	-6,906,569
INGRESOS DERIVADOS DE FINANCIAMIENTOS						
INGRESOS DE FINANCIAMIENTO						
TOTAL	26,542,000	271,811	26,813,711	17,178,634	17,178,634	-6,268,795

1. Los ingresos excedentes se presentan para efectos de cumplimiento de la Ley General de Contabilidad Gubernamental y el importe reflejado debe ser siempre mayor a cero.

Nota: Al no permitir más renglones para organismos el renglón de ingresos por venta de bienes y servicios incluye lo siguiente:

APROVECHAMIENTOS-INGRESOS POR MULTAS	20,000	-	20,000	-	-	20,000
OTROS PRODUCTOS QUE GENERAN INGRESOS CORRIENTES	-	-	-	-	-	-
PRODUCTOS CORRIENTES-INTERESES GANADOS	30,000	-	30,000	14,262	14,262	15,738
INGRESOS POR VENTAS DE BIENES O SERVICIOS	79,900	55,800	130,700	81,610	81,610	1,790
OTROS APROVECHAMIENTOS- POR APURACIÓN DE REMANENTES DE EJERCICIOS ANTERIORES	-	271,811	271,811	271,811	271,811	271,811
TOTAL	129,900	331,611	461,511	367,783	367,783	237,809

**ESTADO ANALÍTICO DEL EJERCICIO DEL PRESUPUESTO DE EGRESOS,
CLASIFICACIÓN ADMINISTRATIVA DEL 01 DE ENERO AL 31 DE AGOSTO DE
2016.**

Cuenta Pública 2016	
Instituto Estatal de Transparencia, Acceso a la Información Pública y Protección de Datos Personales	
Clasificación Administrativa	
Del 1 de Enero al 31 de Agosto de 2016	







Concepto	Egresos					Subejercicio
	Aprobado	Asignaciones/ (Reducciones)	Modificado	Devengado	Pagado	
	1	2	3 = (1 + 2)	4	5	
Instituto Estatal de Transparencia, Acceso a la Información Pública y Protección de Datos Personales.	\$ 26,546,900	\$ 331,611	\$ 26,877,511	\$ 17,203,685	\$ 15,848,950	\$ 9,673,826
Total del Gasto	\$ 26,546,900	\$ 331,611	\$ 26,877,511	\$ 17,203,685	\$ 15,848,950	\$ 9,673,826

ESTADO ANALÍTICO DEL EJERCICIO DEL PRESUPUESTO DE EGRESOS CLASIFICACIÓN POR OBJETO DEL GASTO (CAPÍTULO O CONCEPTO) DEL 01 DE ENERO AL 31 DE AGOSTO DE 2016.

Concepto	Ejecución		Comprobado	Pagado	Subejercicio (6 = (1 - 5))
	Aprobado 1	Modificado (2 = (1 + 3))			
Servicios Personales	21.203.466	21.405.898	13.884.871	12.706.379	7.421.027
Remuneraciones al Personal de Cuello Puntado	15.615.228	138.981	10.144.273	10.144.273	5.331.954
Remuneraciones al Personal de Cuello Técnico	15.000	196.597	133.337	116.337	35.290
Remuneraciones Alcobales y Esporas de	2.133.228	2.146.098	1.269.867	227.499	778.202
Seguridad Social	1.699.662	6.800	1.091.350	969.228	598.712
Otros Prestaciones Sociales y Económicas	1.801.348	1.924.624	1.246.045	1.246.045	678.889
Prestaciones	-	-	0	0	0
Plazo de Estudios a Servidores Públicos	-	-	0	0	0
Materiales y Suministros	730.700	742.631	654.264	441.433	283.187
Materiales de Administración, Emisión de Documentos y Artículos Oblitos	304.950	304.460	174.245	101.413	162.206
Alimentos y Utensilios	92.000	108.039	60.234	60.234	48.396
Materiales Primas y Materiales de Producción y Comercialización	-	-	0	0	0
Materiales y Artículos de Construcción y de Reparación	16.000	14.998	8.068	8.068	6.900
Productos Químicos, Farmacéuticos y de Laboratorio	3.500	2.600	569	569	2.011
Combustibles, Lubricantes y Aceites	296.000	237.500	186.483	158.483	49.017
Vestuario, Blanco, Puntado de Protección y Artículos Deportivos	2.000	500	0	0	500
Materiales y Suministros Para Seguridad	-	-	0	0	0
Herramientas, Refacciones y Accesorios Menores	43.500	43.734	22.647	22.647	21.138
Servicios Generales	4.332.871	4.428.237	2.642.045	2.379.633	1.794.219
Servicios Básicos	566.600	506.680	338.701	338.701	298.219
Servicios de Arrendamiento	1.699.809	29.020	1.053.004	1.053.482	577.733
Servicios Profesionales, Científicos, Técnicos y Otros Servicios	304.650	34.825	1.927.251	1.927.251	162.848
Servicios Financieros, Bancarios y Comerciales	31.081	385.841	140.094	140.094	113.946
Servicios de Instalación, Reparación, Mantenimiento y Conservación	100.350	195.220	81.074	81.074	67.856
Servicios de Comunicación Social y Publicidad	313.880	314.368	210.196	210.196	104.230
Servicios de Tratamiento y Matos	297.000	51.884	234.645	234.645	84.239
Servicios de Tratamiento y Matos	187.500	210.551	135.885	135.885	74.666
Servicios de Otros	44.500	42.429	74.230	74.230	12.674
Otros Servicios Generales	792.507	1.218	469.349	413.026	328.076

42

Transferencias, Asignaciones, Subsidios y Otros Ayudes	50,000	19,000	89,000	32,112	32,112	36,888
Transferencias Internas y Asignaciones al Sector Público	-	-	-	0	0	0
Subsidios y Subvenciones	-	-	-	0	0	0
Ayudas Sociales	50,000	19,000	69,000	32,112	32,112	36,888
Pensiones y Jubilaciones	-	-	-	0	0	0
Transferencias a Fabricaciones, Mandatos y Otros Analógicos	-	-	-	0	0	0
Transferencias a la Seguridad Social	-	-	-	0	0	0
Donativos	-	-	-	0	0	0
Transferencias al Exterior	-	-	-	0	0	0
Bienes Muebles, Inmuebles e Intangibles	169,613	62,272	231,885	99,292	99,292	141,492
Mobiliario y Equipo de Administración	48,000	62,272	110,272	86,780	86,780	23,792
Equipo e Instrumentos Médico y de Laboratorio	-	-	-	0	0	0
Vehículos y Equipo de Transporte	-	-	-	0	0	0
Equipo de Defensa y Seguridad	104,613	-	104,613	0	0	104,613
Maquinaria, Otros Equipos y maquinarias	-	-	-	0	0	0
Acción Biológica	-	-	-	0	0	0
Bienes Intangibles	-	-	-	0	0	0
Acción Intangible	17,000	300	16,700	3,613	3,613	13,087
Inversión Pública	-	-	-	0	0	0
Obras Públicas en Bienes de Dominio Público	-	-	-	0	0	0
Obras Públicas en Bienes de Dominio Privado	-	-	-	0	0	0
Proyectos Productivos y Acciones de Fomento	-	-	-	0	0	0
Inversiones Residuales y Otras Residuales	-	-	-	0	0	0
Inversiones Para el Fomento de Actividades Productivas	-	-	-	0	0	0
Acciones y Participaciones de Capital	-	-	-	0	0	0
Corporación de Títulos y Valores	-	-	-	0	0	0
Concesión de Préstamos	-	-	-	0	0	0
Inversiones en Indiferentes, Mandatos y Otros Analógicos	-	-	-	0	0	0
Otras Inversiones Financieras	-	-	-	0	0	0
Provisiones para Contingencias y Otras Engagements Especiales	-	-	-	0	0	0
Participaciones y Aperturas Bancas	-	-	-	0	0	0
Participaciones	-	-	-	0	0	0
Aperturas Bancas	-	-	-	0	0	0
Comercios	-	-	-	0	0	0
Deuda Pública	-	-	-	0	0	0
Amortización de la Deuda Pública	-	-	-	0	0	0
Intereses de la Deuda Pública	-	-	-	0	0	0
Comisiones de la Deuda Pública	-	-	-	0	0	0
Gastos de la Deuda Pública	-	-	-	0	0	0
Costo por Coberturas	-	-	-	0	0	0
Apoyos Financieros	-	-	-	0	0	0
Ayudas de Ejercicios Fiscales Anteriores (Ajustes)	-	-	-	0	0	0
Total del Gasto	26,846,900	331,611	26,877,311	17,203,485	15,448,950	9,673,826

ESTADO ANALÍTICO DEL EJERCICIO DEL PRESUPUESTO DE EGRESOS CLASIFICACIÓN ECONÓMICA (POR TIPO DE GASTO) DEL 01 DE ENERO AL 31 DE AGOSTO DE 2016

Concepto	Egresos					Subejercicio
	Aprobado	Ampliaciones/ (Reducciones)	Modificado	Devengado	Pagado	
	1	2	3 = (1 + 2)	4	5	
Gasto Corriente	26,376,267	269,339	26,645,606	17,113,292	15,798,657	9,532,334
Gasto de Capital	169,613	62,272	231,885	90,363	90,393	141,462
Amortización de la Deuda y Disminución de Pasivos	0	0	0	0	0	0
Pensiones y Jubilaciones	0	0	0	0	0	0
Participaciones	0	0	0	0	0	0
Total del Gasto	26,545,880	331,611	26,877,511	17,203,655	16,848,990	9,673,826






ESTADO ANALÍTICO DEL EJERCICIO DEL PRESUPUESTO DE EGRESOS CLASIFICACIÓN FUNCIONAL (FINALIDAD Y FUNCIÓN) DEL 01 DE ENERO AL 31 DE AGOSTO DE 2016.

Concepto	Egresos					Subejercicio
	Aprobado	Ampliaciones/ (Reducciones)	Modificado	Devengado	Pagado	
	1	2	3 = (1 + 2)	4	5	
Gobierno	26,545,900	331,611	26,877,511	17,203,685	15,848,950	9,673,826
Legislación			0	0	0	0
Justicia			0	0	0	0
Coordinación de la Política de Gobierno			0	0	0	0
Relaciones Exteriores			0	0	0	0
Asuntos Financieros y Hacendarios			0	0	0	0
Seguridad Nacional			0	0	0	0
Asuntos de Orden Público y de Seguridad Interior			0	0	0	0
Otros Servicios Generales	26,545,900	331,611	26,877,511	17,203,685	15,848,950	9,673,826
Desarrollo Social	0	0	0	0	0	0
Protección Ambiental			0	0	0	0
Vivienda y Servicios a la Comunidad			0	0	0	0
Salud			0	0	0	0
Recreación, Cultura y Otras Manifestaciones Sociales			0	0	0	0
Educación			0	0	0	0
Protección Social			0	0	0	0
Otros Asuntos Sociales			0	0	0	0
Desarrollo Económico	0	0	0	0	0	0
Asuntos Económicos, Comerciales y Laborales en General			0	0	0	0
Agropecuaria, Silvicultura, Pesca y Caza			0	0	0	0
Combustibles y Energía			0	0	0	0
Minería, Manufacturas y Construcción			0	0	0	0
Transporte			0	0	0	0
Comunicaciones			0	0	0	0
Turismo			0	0	0	0
Ciencia, Tecnología e Innovación			0	0	0	0
Otros Industriales y Otros Asuntos Económicos			0	0	0	0
Otras no Clasificadas en Funciones Anteriores	0	0	0	0	0	0
Transacciones de la Deuda Pública / Costo Financiero de la Deuda			0	0	0	0
Transferencias, Participaciones y Aportaciones entre Diferentes Niveles y Ordenes			0	0	0	0
Sanearamiento del Sistema Financiero			0	0	0	0
Adeudos de Ejercicios Fiscales Anteriores			0	0	0	0
Total del Gasto	26,545,900	331,611	26,877,511	17,203,685	15,848,950	9,673,826

**INDICADORES DE LA POSTURA FISCAL DEL 01 DE ENERO AL 31 DE AGOSTO
2016.**

Concepto	Estimado	Devengado	Pagado ³
I. Ingresos Presupuestarios (I=1+2)	26,545,900	17,179,134	17,179,134
1. Ingresos del Gobierno de la Entidad Federativa ¹	26,545,900	17,179,134	17,179,134
2. Ingresos del Sector Paraestatal ¹	-	-	-
II. Egresos Presupuestarios (II=3+4)	26,545,900	17,203,685	15,848,950
3. Egresos del Gobierno de la Entidad Federativa ²	26,545,900	17,203,685	15,848,950
4. Egresos del Sector Paraestatal ²	-	-	-
III. Balance Presupuestario (Superávit o Déficit) (III = I - II)	-	24,551	1,330,184

Concepto	Estimado	Devengado	Pagado ³
III. Balance presupuestario (Superávit o Déficit)	-	24,551	1,330,184
IV. Intereses, Comisiones y Gastos de la Deuda	-	-	-
V. Balance Primario (Superávit o Déficit) (V= III - IV)	-	24,551	1,330,184

Concepto	Estimado	Devengado	Pagado ³
A. Financiamiento	-	-	-
B. Amortización de la deuda	-	-	-
C. Endeudamiento ó desendeudamiento (C = A - B)	-	-	-

1. Los Ingresos que se presentan son los ingresos presupuestarios totales sin incluir los ingresos por financiamientos. Los Ingresos del Gobierno de la Entidad Federativa corresponden a los del Poder Ejecutivo, Legislativo, Judicial y Autónomos
2. Los egresos que se presentan son los egresos presupuestarios totales sin incluir los egresos por amortización. Los egresos del Gobierno de la Entidad Federativa corresponden a los del Poder Ejecutivo, Legislativo, Judicial y Órganos Autónomos
3. Para Ingresos se reportan los ingresos recaudados; para egresos se reportan los egresos pagados

ENDEUDAMIENTO NETO DEL 01 DE ENERO AL 31 DE AGOSTO DE 2016.

No aplica el formato para el Instituto al no tener deuda pública.

INTERESES DE LA DEUDA DEL 01 DE ENERO AL 31 DE AGOSTO DEL 2016.

No aplica el formato para el Instituto al no tener deuda pública y por consiguiente no genera intereses de la deuda.

**ESTADO DE INGRESOS Y EGRESOS DEL 1 DE AGOSTO AL 31 DE
AGOSTO DE 2016 Y DEL 1 DE ENERO AL 31 DE AGOSTO DE 2016.**

	ago-16	ACUMULADO A AGOSTO DE 2016	ACUMULADO A JULIO DE 2016
SALDO INICIAL	\$ 93,024.00	\$ 337,630.00	\$ 337,630.00
Ingresos			
Ingresos por venta de bienes y servicios	\$ 2,300.00	\$ 81,610.00	\$ 79,310.00
Otros productos que generen ingresos corrientes	\$ 2,669.00	\$ 14,282.00	\$ 11,413.00
Ingresos por enajenación de bienes muebles	\$ -	\$ -	\$ -
Transferencias, subsidios y otras ayudas	\$ 1,951,802.00	\$ 16,811,431.00	\$ 14,859,629.00
Ingresos derivados de financiamientos-Intereses Ganados	\$ -	\$ -	\$ -
TOTAL DE INGRESOS	\$ 1,956,671.00	\$ 16,907,323.00	\$ 14,958,352.00
Egresos Estatales			
Servicios personales	\$ 1,668,424.00	\$ 13,964,871.00	\$ 12,298,447.00
Materiales y suministros	\$ 48,950.00	\$ 454,264.00	\$ 407,314.00
Servicios generales	\$ 260,565.00	\$ 2,642,045.00	\$ 2,361,490.00
Apoyos, subsidios y transferencias	\$ -	\$ 32,112.00	\$ 32,112.00
Bienes muebles, inmuebles e intangibles	\$ 2,798.00	\$ 90,383.00	\$ 87,595.00
TOTAL DE EGRESOS	\$ 2,008,727.00	\$ 17,203,665.00	\$ 15,194,958.00
SALDO FINAL	\$ 41,298.00	\$ 41,298.00	\$ 93,024.00
EXISTENCIAS AL INICIO DEL PERIODO			
EFFECTIVO E INVERSIONES	\$ 1,541,706.00	\$ 866,872.00	\$ 856,872.00
OTROS ACTIVOS	\$ 175,115.00	\$ 45,776.00	\$ 45,776.00
PASIVOS	\$ (1,623,799.00)	\$ (564,018.00)	\$ (564,018.00)
	\$ 93,024.00	\$ 337,630.00	\$ 337,630.00
EXISTENCIAS AL FINAL DEL PERIODO			
EFFECTIVO E INVERSIONES	\$ 1,533,356.00	\$ 1,533,356.00	\$ 1,541,706.00
OTROS ACTIVOS	\$ 172,929.00	\$ 172,929.00	\$ 175,115.00
PASIVOS	\$ (1,665,017.00)	\$ (1,665,017.00)	\$ (1,623,799.00)
	\$ 41,268.00	\$ 41,268.00	\$ 93,024.00

(Hasta aquí la transcripción)

La Comisionada Presidenta, con fundamento en el artículo 15 fracción VI de la Ley de Transparencia y Acceso a la Información Pública del Estado de Yucatán; artículo 8 fracción XXVI del Reglamento Interior del Instituto Estatal de Acceso a la Información Pública del Estado de Yucatán, 4 inciso "i" y 29 inciso "c" y "f" de los Lineamientos de las Sesiones del Consejo General del Instituto Estatal de Acceso a la Información Pública, vigentes, sometió a votación los estados e informes financieros correspondientes al mes de agosto de dos mil dieciséis, siendo aprobados por unanimidad de votos de los Comisionados. En tal virtud, de conformidad con el artículo 20 de Ley de Transparencia y Acceso a la Información Pública del Estado de Yucatán; 29, primer párrafo del Reglamento Interior de este Organismo Autónomo, y 31 de los Lineamientos en cita, el Pleno del Instituto tomó el siguiente:

ACUERDO: Se aprueban los estados e informes financieros correspondientes al mes de agosto de dos mil dieciséis, en los términos anteriormente transcritos.

No habiendo más asuntos a tratar, la Comisionada Presidenta, Licenciada en Derecho, Susana Aguilar Covarrubias, con fundamento en el artículo 4, inciso "d" de los Lineamientos de las Sesiones del Consejo General del Instituto Estatal de Acceso a la Información Pública, vigentes, siendo las trece horas con doce minutos clausuró formalmente la Sesión ordinaria del Pleno de fecha veintisiete de septiembre de dos mil dieciséis, e instruye a la Coordinadora de Apoyo Plenario y Archivo Administrativo a la redacción del acta correspondiente, para su firma y debida constancia.

LICDA. SUSANA AGUILAR COVARRUBIAS
COMISIONADA PRESIDENTA

ING. VÍCTOR MANUEL MAY VERA
COMISIONADO

LICDA. MARÍA EUGENIA SANORES RUZ
COMISIONADA

LICDA. LETICIA YAROSLAVA TEJERO CÁMARA
SECRETARIA EJECUTIVA

C.P. VIRGINIA ROSALÍA ANGULO VÁZQUEZ
DIRECTORA DE ADMINISTRACIÓN
Y FINANZAS

LICDA. SINDY JAZMÍN GÓNGORA CERVERA
COORDINADORA DE APOYO PLENARIO Y
ARCHIVO ADMINISTRATIVO