

Instituto Estatal de Transparencia, Acceso a la Información Pública y Protección de Datos Personales

Estado de Actividades

Del 1 de Enero al 30 de Septiembre de 2023 y 2022

(Pesos)


| Concepto | 2023 | 2022 |
|---|-------------------|-------------------|
| INGRESOS Y OTROS BENEFICIOS | | |
| Ingresos de la Gestión | 181,347 | 123,242 |
| Impuestos | - | 0 |
| Cuotas y Aportaciones de Seguridad Social | - | 0 |
| Contribuciones de Mejoras | - | 0 |
| Derechos | - | 0 |
| Productos | 129,457 | 41,269 |
| Aprovechamientos | - | 0 |
| Ingresos por Venta de Bienes y Prestación de Servicios | 51,890 | 81,972 |
| Participaciones, Aportaciones, Convenios, Incentivos Derivados de la Colaboración Fiscal, Fondos Distintos de Aportaciones, Transferencias, Asignaciones, Subsidios y Subvenciones, y Pensiones y Jubilaciones | 19,461,093 | 20,451,485 |
| Participaciones, Aportaciones, Convenios, Incentivos Derivados de la Colaboración Fiscal, Fondos Distintos de Aportaciones | - | 0 |
| Transferencias, Asignaciones, Subsidios y Subvenciones, y Pensiones y Jubilaciones | 19,461,093 | 20,451,485 |
| Otros Ingresos y Beneficios | - | 0 |
| Ingresos Financieros | - | 0 |
| Incremento por Variación de Inventarios | - | 0 |
| Disminución del Exceso de Estimaciones por Pérdida o Deterioro u Obsolescencia | - | 0 |
| Disminución del Exceso de Provisiones | - | 0 |
| Otros Ingresos y Beneficios Varios | - | 0 |
| Total de Ingresos y Otros Beneficios | 19,642,440 | 20,574,727 |
| GASTOS Y OTRAS PÉRDIDAS | | |
| Gastos de Funcionamiento | 18,649,102 | 18,761,086 |
| Servicios Personales | 16,700,568 | 16,852,522 |
| Materiales y Suministros | 214,983 | 206,979 |
| Servicios Generales | 1,733,551 | 1,695,818 |
| Transferencias, Asignaciones, Subsidios y Otras Ayudas | 8,097 | 5,768 |
| Transferencias Internas y Asignaciones al Sector Público | - | 0 |
| Transferencias al Resto del Sector Público | - | 0 |
| Subsidios y Subvenciones | - | 0 |
| Ayudas Sociales | 8,097 | 5,768 |
| Pensiones y Jubilaciones | - | 0 |
| Transferencias a Fideicomisos, Mandatos y Contratos Análogos | - | 0 |
| Transferencias a la Seguridad Social | - | 0 |
| Donativos | - | 0 |
| Transferencias al Exterior | - | 0 |
| Participaciones y Aportaciones | - | 0 |
| Participaciones | - | 0 |
| Aportaciones | - | 0 |
| Convenios | - | 0 |
| Intereses, Comisiones y Otros Gastos de la Deuda Pública | - | 0 |
| Intereses de la Deuda Pública | - | 0 |
| Comisiones de la Deuda Pública | - | 0 |
| Gastos de la Deuda Pública | - | 0 |
| Costo por Coberturas | - | 0 |

| Concepto | 2023 | 2022 |
|---|-------------------|-------------------|
| Apoyos Financieros | - | 0 |
| Otros Gastos y Pérdidas Extraordinarias | 321,234 | 330,460 |
| Estimaciones, Depreciaciones, Deterioros, Obsolescencia y Provisiones | 321,234 | 330,460 |
| Disminución de Inventarios | - | 0 |
| Otros Gastos | - | 0 |
| Inversión Pública | - | 0 |
| Inversión Pública no Capitalizable | - | 0 |
| Total de Gastos y Otras Pérdidas | 18,978,433 | 19,091,546 |
| Resultados del Ejercicio (Ahorro/Desahorro) | 664,007 | 1,477,412 |

Bajo protesta de decir verdad declaramos que los Estados Financieros y sus Notas son razonablemente correctos y responsabilidad del emisor


Elaboró

Revisó




L.C. Hyngryd Nayely Villanueva Flores

Auxiliar Administrativo y Contable



Mtra. Virginia Rosalía Angulo Vázquez
Director de Administración, Finanzas y Recursos Humanos

Autorizó



Mtra. María Gilda Segovia Chab
Comisionada Presidente