


Instituto Estatal de Transparencia, Acceso a la Información Pública y Protección de Datos Personales  
 Estado de Flujos de Efectivo  
 Del 1 de Enero al 31 de Marzo de 2023 y 2022

Concepto (Pesos)	2023	2022
<b>Flujos de Efectivo de las Actividades de Operación</b>		
<b>Origen</b>	<b>6,818,545</b>	<b>6,878,616</b>
Impuestos	0	0
Cuotas y Aportaciones de Seguridad Social	0	0
Contribuciones de mejoras	0	0
Derechos	0	0
Productos	12,910	7,419
Aprovechamientos	0	0
Ingresos por Venta de Bienes y Prestación de Servicios	0	2,334
Participaciones, Aportaciones, Convenios, Incentivos Derivados de la Colaboración Fiscal y Fondos Distintos de Aportaciones	0	0
Transferencias, Asignaciones, Subsidios y Subvenciones, y Pensiones y Jubilaciones	6,704,718	6,868,863
Otros Orígenes de Operación	100,917	0
<b>Aplicación</b>	<b>5,300,796</b>	<b>5,582,488</b>
Servicios Personales	4,795,024	4,958,658
Materiales y Suministros	46,543	22,060
Servicios Generales	459,229	415,826
Transferencias Internas y Asignaciones al Sector Público	0	0
Transferencias al resto del Sector Público	0	0
Subsidios y Subvenciones	0	0
Ayudas Sociales	0	0
Pensiones y Jubilaciones	0	0
Transferencias a Fideicomisos, Mandatos y Contratos Análogos	0	0
Transferencias a la Seguridad Social	0	0
Donativos	0	0
Transferencias al Exterior	0	0
Participaciones	0	0
Aportaciones	0	0
Convenios	0	0
Otras Aplicaciones de Operación	0	185,944
<b>Flujos Netos de Efectivo por Actividades de Operación</b>	<b>1,517,749</b>	<b>1,296,128</b>
<b>Flujos de Efectivo de las Actividades de Inversión</b>		
<b>Origen</b>	<b>0</b>	<b>0</b>
Bienes Inmuebles, Infraestructura y Construcciones en Proceso	0	0
Bienes Muebles	0	0
Otros Orígenes de Inversión	0	0
<b>Aplicación</b>	<b>0</b>	<b>7,574</b>
Bienes Inmuebles, Infraestructura y Construcciones en Proceso	0	0
Bienes Muebles	0	7,574
Otras Aplicaciones de Inversión	0	0
<b>Flujos Netos de Efectivo por Actividades de Inversión</b>	<b>0</b>	<b>-7,574</b>
<b>Flujo de Efectivo de las Actividades de Financiamiento</b>		
<b>Origen</b>	<b>0</b>	<b>0</b>
Endeudamiento Neto	0	0
Interno	0	0
Externo	0	0
Otros Orígenes de Financiamiento	0	0
<b>Aplicación</b>	<b>0</b>	<b>0</b>
Servicios de la Deuda	0	0
Interno	0	0
Externo	0	0
Otras Aplicaciones de Financiamiento	0	0
<b>Flujos netos de Efectivo por Actividades de Financiamiento</b>	<b>0</b>	<b>0</b>
<b>Incremento/Disminución Neta en el Efectivo y Equivalentes al Efectivo</b>	<b>1,517,749</b>	<b>1,288,554</b>
Efectivo y Equivalentes al Efectivo al Inicio del Ejercicio	661,579	880,619
Efectivo y Equivalentes al Efectivo al final del Ejercicio	2,179,329	2,169,173


Bajo protesta de decir verdad declaramos que los Estados Financieros y sus Notas son razonablemente correctos y responsabilidad del emisor

Elaboró




C. P. Azú Guadalupe Baeza Cornel  
 Auxiliar de Administrativo y Contable

Revisó



Mtra. Virginia Estivalia Angulo Vázquez  
 Director de Administración, Finanzas y Recursos Humanos

Autorizó



Mtra. María Guadalupe Chab  
 Comisionada Presidente