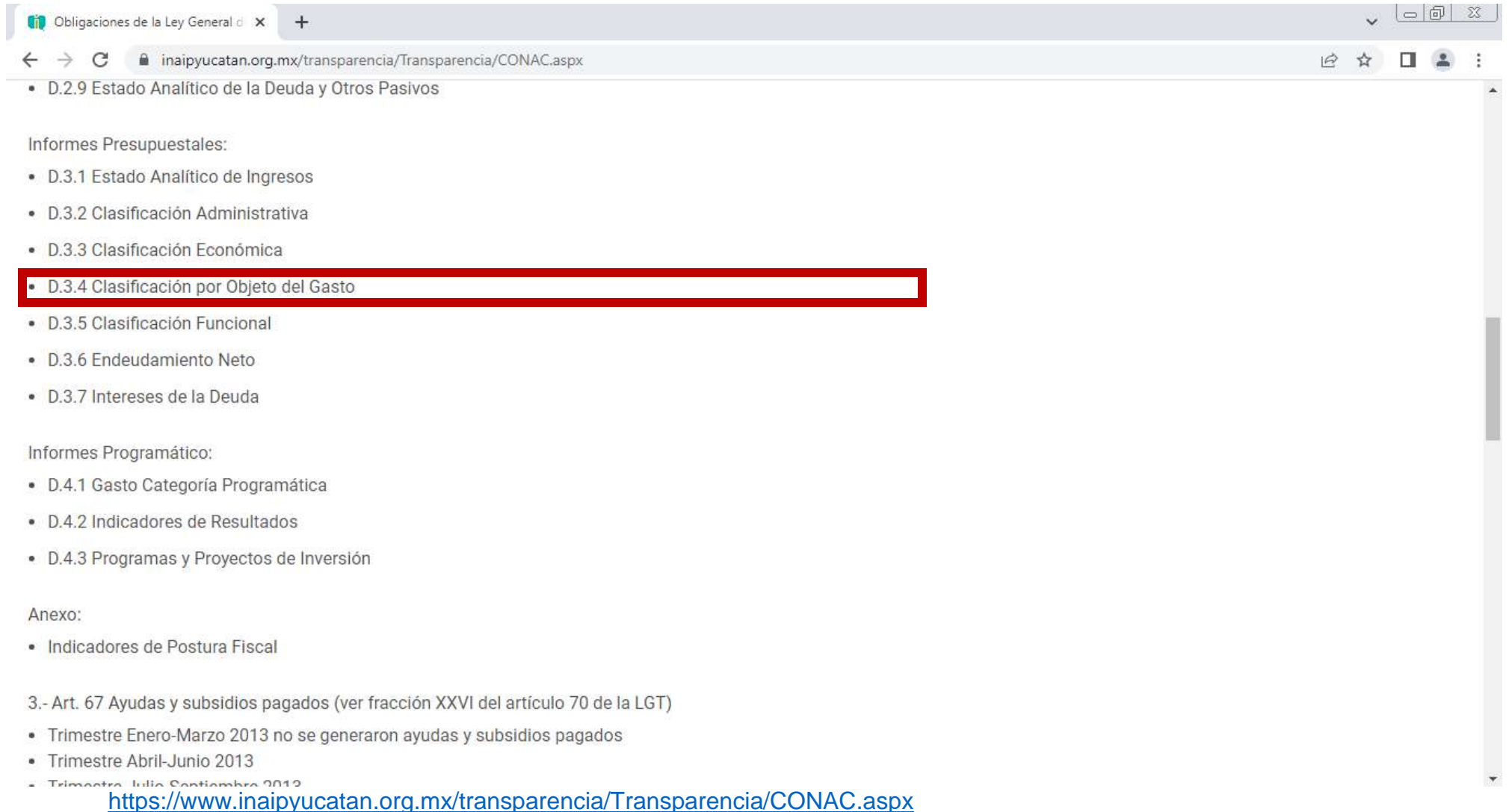


D.3.4 Publica el Estado Analítico del Ejercicio del Presupuesto de Egresos con base en la Clasificación por Objeto del Gasto.



Obligaciones de la Ley General de Transparencia

inaipyucatan.org.mx/transparencia/Transparencia/CONAC.aspx

- D.2.9 Estado Analítico de la Deuda y Otros Pasivos

Informes Presupuestales:

- D.3.1 Estado Analítico de Ingresos
- D.3.2 Clasificación Administrativa
- D.3.3 Clasificación Económica
- **D.3.4 Clasificación por Objeto del Gasto**
- D.3.5 Clasificación Funcional
- D.3.6 Endeudamiento Neto
- D.3.7 Intereses de la Deuda

Informes Programático:

- D.4.1 Gasto Categoría Programática
- D.4.2 Indicadores de Resultados
- D.4.3 Programas y Proyectos de Inversión

Anexo:

- Indicadores de Postura Fiscal

3.- Art. 67 Ayudas y subsidios pagados (ver fracción XXVI del artículo 70 de la LGT)

- Trimestre Enero-Marzo 2013 no se generaron ayudas y subsidios pagados
- Trimestre Abril-Junio 2013
- Trimestre Julio-Septiembre 2013

<https://www.inaipyucatan.org.mx/transparencia/Transparencia/CONAC.aspx>


Mediante Estatal de Transparencia, Acceso a la Información Pública y Protección de Datos Personales
Estado Analítico del Ejercicio del Presupuesto de Egresos
Clasificación por Objeto del Gasto (Capítulo y Concepto)
Del 1 de Enero al 30 de Junio de 2022

Concepto	Egresos					Subejercicio 6 = (3 + 4)
	Aprobado 1	(Reducciones) 2	Modificado 3 = (1 + 2)	Devengado 4	Pagado 5	
Servicios Personales	22,305,285	113,113	22,418,398	11,560,869	10,143,955	10,857,529
Remuneraciones al Personal de Carácter Permanente	15,753,689	0	15,753,689	7,977,679	7,768,919	7,776,010
Remuneraciones al Personal de Carácter Transitorio	145,465	0	145,465	70,923	60,671	74,542
Remuneraciones Adicionales y Especiales	2,178,005	14,423	2,192,428	1,091,285	43,349	1,101,143
Seguridad Social	1,750,925	0	1,750,925	942,907	792,940	808,018
Otras Prestaciones Sociales y Económicas	2,477,201	98,690	2,575,891	1,478,075	1,478,075	1,097,816
Previsiones	0	0	0	0	0	0
Pago de Estímulos a Servidores Públicos	0	0	0	0	0	0
Materiales y Suministros	175,000	71,649	246,649	82,708	82,708	163,940
Materiales de Administración, Emisión de Documentos y Artículos Oficiales	130,000	8,497	138,497	21,595	21,595	116,902
Alimentos y Utensilios	20,000	42,661	62,661	25,525	25,525	37,136
Materias Primas y Materiales de Producción y Comercialización	0	0	0	0	0	0
Materiales y Artículos de Construcción y de Reparación	10,000	3,469	13,469	7,649	7,649	5,820
Productos Químicos, Farmacéuticos y de Laboratorio	0	0	0	0	0	0
Combustibles, Lubricantes y Aditivos	0	11,084	11,084	11,084	11,084	0
Vestuario, Blancos, Prendas de Protección y Artículos Deportivos	0	700	700	398	398	302
Materiales y Suministros Para Seguridad	0	0	0	0	0	0
Herramientas, Refacciones y Accesorios Menores	15,000	5,238	20,238	16,458	16,458	3,780
Servicios Generales	2,393,937	50,634	2,444,571	1,076,971	1,006,139	1,367,600
Servicios Básicos	401,000	1,250	402,250	154,279	154,279	247,971
Servicios de Arrendamiento	830,000	-458	829,542	392,175	392,175	437,367
Servicios Profesionales, Científicos, Técnicos y Otros Servicios	95,000	76,600	171,600	47,981	41,021	123,619
Servicios Financieros, Bancarios y Comerciales	130,000	-14,984	115,016	67,750	67,750	47,267
Servicios de Instalación, Reparación, Mantenimiento y Conservación	106,322	-22,209	84,113	36,790	36,790	47,323
Servicios de Comunicación Social y Publicidad	18,000	8,173	26,173	13,206	13,206	12,967
Servicios de Traslado y Viáticos	0	0	0	0	0	0
Servicios Oficiales	0	1,685	1,685	1,545	1,545	140
Otros Servicios Generales	813,615	577	814,192	363,245	299,373	450,947
Transferencias, Asignaciones, Subsidios y Otras Ayudas	0	6,000	6,000	5,768	5,768	232
Transferencias Internas y Asignaciones al Sector Público	0	0	0	0	0	0
Transferencias al Resto del Sector Público	0	0	0	0	0	0
Subsidios y Subvenciones	0	0	0	0	0	0
Ayudas Sociales	0	6,000	6,000	5,768	5,768	232
Pensiones y Jubilaciones	0	0	0	0	0	0
Transferencias a Fideicomisos, Mandatos y Otros Análogos	0	0	0	0	0	0
Transferencias a la Seguridad Social	0	0	0	0	0	0
Donativos	0	0	0	0	0	0


[Handwritten signature]

[Handwritten signature]

<https://www.inaipyucatan.org.mx/Transparencia/portals/0/pdf/CONAC/InformacionFinanciera/2022/D.3.4.pdf>



1



2

Transferencias al Exterior	0	0	0	0	0	0	0
Bienes Muebles, Inmuebles e Intangibles	0	8,000	8,000	7,574	7,574	426	426
Mobiliario y Equipo de Administración	0	8,000	8,000	7,574	7,574	0	0
Mobiliario y Equipo Educativo y Recreativo	0	0	0	0	0	0	0
Equipo e Instrumental Médico y de Laboratorio	0	0	0	0	0	0	0
Vehículos y Equipo de Transporte	0	0	0	0	0	0	0
Equipo de Defensa y Seguridad	0	0	0	0	0	0	0
Maquinaria, Otros Equipos y Herramientas	0	0	0	0	0	0	0
Activos Biológicos	0	0	0	0	0	0	0
Bienes Inmuebles	0	0	0	0	0	0	0
Activos Intangibles	0	0	0	0	0	0	0
Inversión Pública	0	0	0	0	0	0	0
Obra Pública en Bienes de Dominio Público	0	0	0	0	0	0	0
Obra Pública en Bienes Propios	0	0	0	0	0	0	0
Proyectos Productivos y Acciones de Fomento	0	0	0	0	0	0	0
Inversiones Financieras y Otras Provisiones	0	0	0	0	0	0	0



Instituto Estatal de Transparencia, Acceso a la Información Pública y Protección de Datos Personales
Estado Analítico del Ejercicio del Presupuesto de Egresos
Clasificación por Objeto del Gasto (Capítulo y Concepto)
Del 1 de Enero al 30 de Junio de 2022

	Egresos					Subtotal
Inversiones Para el Fomento de Actividades Productivas	0	0	0	0	0	0
Acciones y Participaciones de Capital	0	0	0	0	0	0
Compra de Títulos y Valores	0	0	0	0	0	0
Concesión de Préstamos	0	0	0	0	0	0
Inversiones en Fideicomisos, Mandatos y Otros Análogos	0	0	0	0	0	0
Otras Inversiones Financieras	0	0	0	0	0	0

<https://www.inaipyucatan.org.mx/Transparencia/portals/0/pdf/CONAC/InformacionFinanciera/2022/D.3.4.pdf>

Provisiones para Contingencias y Otras Erogaciones Especiales	0	0	0	0	0	0
Participaciones y Aportaciones	0	0	0	0	0	0
Participaciones	0	0	0	0	0	0
Aportaciones	0	0	0	0	0	0
Convenios	0	0	0	0	0	0
Deuda Pública	0	0	0	0	0	0
Amortización de la Deuda Pública	0	0	0	0	0	0
Intereses de la Deuda Pública	0	0	0	0	0	0
Comisiones de la Deuda Pública	0	0	0	0	0	0
Gastos de la Deuda Pública	0	0	0	0	0	0
Costo por Coberturas	0	0	0	0	0	0
Apoyos Financieros	0	0	0	0	0	0
Adeudos de Ejercicios Fiscales Anteriores (Adefas)	0	0	0	0	0	0
Total del Gasto	24,874,222	249,396	25,123,618	12,733,890	11,246,144	12,389,728

Elaboró

C.P. Irzú Guadalupe Baeza Comet
Auxiliar Administrativo y Contable

Revisó

Mtra. Virginia Rogala Angulo Vazquez
Directora de Administración, Finanzas y RH

Autgrizó

Mtra. María Celia Segovia Chab
Comisionada Presidente

<https://www.inaipyucatan.org.mx/Transparencia/portals/0/pdf/CONAC/InformacionFinanciera/2022/D.3.4.pdf>